



Komunitný plán sociálnych služieb

Mesta Námestovo

Programovacie obdobie 2018 – 2022

Zadávatel: Mesto Námestovo
Kontakt: Ul. Cyrila Metoda 329/6, 029 01 Námestovo
Telefón: +421 435504701
e-mail: sekretariat@namestovo.sk
Webové sídlo: www.namestovo.sk

Odborný garant: Doc. Ing. Štefan Hronec PhD.

Spracoval: kolektív MsÚ a CSS Námestovo

Schválil: Mestské zastupiteľstvo v Námestove uznesením č. 22/2018 dňa 20.06.2018

Proces komunitného plánovania bol prerokovaný v Komisii sociálnej, zdravotnej a bytovej dňa 13.06.2018

0. Komunitné plánovanie – ciele, princípy a zásady

Komunitné plánovanie sociálnych služieb je jednou zo základných metód riadenia rozvojových procesov. Predstavuje metódu, pomocou ktorej mesto Námestovo plánuje sociálne služby tak, aby zodpovedali miestnym špecifikám a potrebám jednotlivých občanov. Ide o otvorený proces zisťovania potrieb a zdrojov a hľadanie najlepších riešení v oblasti sociálnych služieb. Komunitné plánovanie mesto Námestovo využilo pre začatie spolupráce a tvorbu trvalejších partnerstiev. V porovnaní s inými metódami posilnilo princípy zastupiteľskej demokracie, pretože do procesu zapojilo všetky zainteresované subjekty.

Zákon č. 448/2008 Z. z. o sociálnych službách (**zákona č. 331/2017 Z.z., zákona č. 351/2017 Z.z.**) a o zmene a doplnení zákona č. 455/1991 Zb. o živnostenskom podnikaní (živnostenský zákon) v znení neskorších predpisov v znení zákona č. 317/2009 Z. z., nález Ústavného súdu Slovenskej republiky č. 332/2010 Z. z., zákona č. 551/2010 Z. z., zákona č. 50/2012 Z. z., zákona č. 185/2012 Z.

z., zákona č. 413/2012 Z. z., zákona č. 485/2013 Z. z., zákona č. 185/2014 Z. z., zákona č. 219/2014 Z. z. a zákona č. 376/2014 Z. z. ukladá obciam a mestám povinnosť vypracovať Komunitný plán sociálnych služieb. Podľa Šiestej časti - Komunitný rozvoj a komunitný plán v oblasti poskytovania sociálnych služieb - § 82 Komunitný rozvoj, komunitná práca a komunitná rehabilitácia - mesto utvára podmienky na podporu komunitného rozvoja v oblasti poskytovania sociálnych služieb podľa tohto zákona, na komunitnú prácu a komunitnú rehabilitáciu na účel predchádzania vzniku alebo predchádzania zhoršenia nepriaznivých sociálnych situácií a riešenia miestnych sociálnych problémov.

Mesto vypracúva a schvaľuje komunitný plán sociálnych služieb na základe Národných priorít rozvoja sociálnych služieb na roky 2015 - 2020, v ktorom zohľadňuje miestne špecifiká a potreby fyzických osôb v oblasti sociálnych služieb poskytovaných v jej územnom obvode, určuje potreby rozvoja sociálnych služieb a určuje personálne podmienky, finančné podmienky, prevádzkové podmienky a organizačné podmienky na ich zabezpečenie.

Mesto a vyšší územný celok sú povinné predložiť návrh komunitného plánu sociálnych služieb a návrh koncepcie rozvoja sociálnych služieb na verejnú diskusiu.

Komunitný plán sociálnych služieb a koncepcia rozvoja sociálnych služieb obsahuje:

- analýzu stavu poskytovaných sociálnych služieb v územnom obvode mesta alebo vyššieho územného celku vrátane vyhodnotenia materiálno-technického vybavenia sociálnych služieb a vzdelanostnej štruktúry zamestnancov poskytovateľa sociálnej služby,
- analýzu požiadaviek prijímateľov sociálnej služby a ďalších obyvateľov v územnom obvode mesta alebo vyššieho územného celku na rozvoj sociálnych služieb podľa jednotlivých druhov sociálnych služieb a cieľových skupín,
- analýzu sociologických údajov a demografických údajov v územnom obvode mesta alebo vyššieho územného celku,
- určenie cieľov a priorít rozvoja sociálnych služieb v územnom obvode mesta alebo vyššieho územného celku,
- časový plán realizácie komunitného plánu sociálnych služieb alebo koncepcie rozvoja sociálnych služieb vrátane určenia personálnych podmienok, finančných podmienok, prevádzkových podmienok a organizačných podmienok na ich realizáciu,
- spôsob vyhodnocovania plnenia komunitného plánu sociálnych služieb alebo koncepcie rozvoja sociálnych služieb.

Mesto a vyšší územný celok zverejňuje komunitný plán sociálnych služieb a koncepciu rozvoja sociálnych služieb vhodným a v mieste obvyklým spôsobom.

0.1. Princípy, zásady a ciele

Princípy

- **Partnerstvo medzi všetkými účastníkmi** – potreby a ciele všetkých účastníkov majú rovnakú váhu. Názorom všetkých strán bol venovaný rovnaký priestor.
- **Zapájanie miestneho spoločenstva** – pri zapájaní miestnej komunity, obyvateľov mesta Námestovo boli metódy a formy oslovenia a zapojenia aplikované tak, aby nikto nebol diskriminovaný a vylučovaný.
- **Hľadanie nových ľudských a finančných zdrojov** – pri spracovaní plánu bol braný ohľad na spoluprácu s podnikateľmi, dobrovoľníkmi v sociálnych službách, svojpomocné skupiny, rodinnú starostlivosť, organizácie pôsobiace v meste poskytujúce sociálne služby. Komunitný plán sociálnych služieb je jedným z nástrojov na celkové zlepšenie kvality života v meste Námestovo.
- **Práca s informáciami** – pri spracovaní bol zabezpečený rovnaký prístup k informáciám pre všetkých, ktorí sa plánovania zúčastnili. Priebežne bolo zabezpečené odovzdávanie informácií verejnosti.
- **Priebeh spracovania komunitného plánu** – proces komunitného plánovania zahŕňal vyhľadávanie, zapájanie a diskusiu rôznych skupín. Tento proces umožnil, aby navrhnutý systém sociálnych služieb plne zodpovedal miestnym potrebám, podmienkam a zdrojom, ktorými disponuje mesto Námestovo.
- **Zohľadnenie už vytvorenej a osvedčenej spolupráce.**
- **Kompromis priania a možnosti** – výsledkom komunitného plánovania v meste Námestovo je kompromisné riešenie medzi potrebami a možnosťami mestského rozpočtu. Možnosťami v tomto prípade nie sú iba materiálne, finančné a ľudské zdroje, ale tiež spoločná dohoda, ktorá vymedzila, kto a ako sa bude na dosiahnutí cieľov komunitného plánu podieľať (Woleková, Mezianová, s.10, 2004).

Zásady

- Potreby, priority a smery rozvoja sociálnych služieb v meste Námestovo sú definované ľuďmi, ktorí žijú v meste a ktorých sa služby týkajú, ich volenými zástupcami, organizáciami a inými subjektami s priamym vplyvom na mesto Námestovo.
- Všetky činnosti na miestnej úrovni behom prípravy a pri uskutočňovaní plánu sú previazané.
- Skvalitňovanie sociálnych služieb je obcou Námestovo považované za žiaduce a sociálne služby sú dôležitou súčasťou miestnej politiky.
- Priority a smery rozvoja sociálnych služieb vychádzajú z presvedčenia o jedinečnosti, hodnote, vrodenej dôstojnosti a práve na sebaurčenie každého užívateľa sociálnych služieb v meste.

Ciele komunitného plánovania sociálnych služieb

- Posilňovať sociálnu súdržnosť všetkých obyvateľov mesta Námestovo.
- Predísť sociálnemu vylúčeniu a sociálnej izolácii ohrozených jednotlivcov a skupín.
- Opäť vtiahnuť do života komunity tých, ktorí stoja na jej okraji (a v niektorých prípadoch predstavujú pre obyvateľov hrozbu, či vyvolávajú strach a neistotu).
- Zabezpečiť poskytovanie kvalitných sociálnych verejných služieb pre svojich obyvateľov.
- Zabezpečiť bezpečnosť a ochranu obyvateľov mesta, prevenciu a osvetu.
- Zabezpečiť základnú ľudskú potrebu – bývanie pre všetky skupiny obyvateľov – sociálnu, nájomnú.

Uplatnenie princípu integrovaného prístupu

Rozmer - 1

Rôzne aspekty života mesta v sociálnej oblasti – sociálny, vzdelávací, voľnočasový, zdravotný, kultúrny a bezpečnostný – sú vzájomne prepojené a sociálny úspech v rozvoji samosprávy možno dosiahnuť len prostredníctvom integrovaného prístupu. Opatrenia týkajúce rozvoja sociálnych služieb v užšom aj širšom poňatí sa v Komunitnom pláne sociálnych služieb skombinovali. Predpokladom toho je rozvoj silných partnerstiev medzi miestnymi obyvateľmi, občianskou spoločnosťou, miestnym hospodárstvom a rôznymi úrovňami správy. Takýto prístup je osobitne dôležitý v súčasnosti vzhľadom na vážnosť problémov, pred ktorými momentálne samospráva stojí. Tieto problémy siahajú od konkrétnych demografických zmien cez dôsledky hospodárskej stagnácie v súvislosti s tvorbou pracovných miest a sociálnym pokrokom až po dôsledky klimatických zmien. Reakcia na tieto problémy bude mimoriadne dôležitá pre dosiahnutie inteligentnej, udržateľnej a inkluzívnej spoločnosti, ktorá je cieľom stratégie Európa 2020.

Rozmer – 2

Komunitný plán sociálnych služieb mesta Námestovo integruje všetky dokumenty na miestnej úrovni ako aj ciele a priority národných strategických dokumentov a dokumentov EÚ. Komunitný plán sociálnych služieb (KPSS) mesta Námestovo integruje a nadväzuje na Národné priority rozvoja sociálnych služieb 2015 - 2020, PHRSR mesta, Územný plán mesta, pôvodný Komunitný plán sociálnych služieb, Program rozvoja bývania, Viacročný rozpočet, a iné. KPSS mesta vychádza a integruje strategické dokumenty na národnej úrovni ako Partnerská dohoda, ktorá určuje stratégiu, priority a podmienky SR na využívanie fondov EÚ tak, aby sa dosiahli priority stratégie Európa 2020, Pozičný dokument Európskej komisie k Partnerskej dohode a programom SR na roky 2014-2020,

Stratégia financovania Európskych štrukturálnych a investičných fondov pre programové obdobie 2014 – 2020, Integrovaný regionálny operačný program „IROP“. Ďalej integruje a vychádza zo strategických dokumentov EÚ: Stratégia EÚ 2020 - cieľ: konkurencieschopnosť, zamestnanosť a hospodársky rast, Spoločný strategický rámec EK, marec 2012, Nariadenia EK (Všeobecné nariadenie, nariadenie k fondom), CENTROPE – Správa o regionálnom rozvoji, 2012, CENTROPE – Nástroj na hodnotenie potrieb infraštruktúry – podpora konkurencieschopného regionálneho rozvoja (INAT), CENTROPE – Stratégia ľudského kapitálu, CENTROPE – Stratégia v oblasti vedomostného regiónu, CENTROPE – Stratégia v oblasti priestorovej integrácie a Akčný plán 2013+.

Rozmer – 3

Integrovaný prístup bol uplatnený pri procese spracovania strategického dokumentu, kde boli zohľadnené predstavy, potreby a požiadavky jednotlivých zainteresovaných skupín ako sú obyvatelia, rozpočtové a príspevkové organizácie zriadené v rámci pôsobnosti mesta, mimovládne organizácie, záujmové skupiny obyvateľov, podnikateľské subjekty, mesto a jej jednotlivé orgány: poslanci MZ, primátor, komisie. Integrovaný prístup bol uplatnený v prípravnej fáze spracovania KPSS, prostredníctvom dotazníkového prieskumu pri jednotlivých skupinách. Následne bol integrovaný prístup uplatnený v rámci schvaľovacej fázy KPSS, kde bol návrh dokumentu zaslaný zainteresovaným skupinám na záverečnú úpravu, doplnenie a odsúhlasenie.

Rozmer – 4

Integrovaný prístup bol uplatnený v prípade finančného zabezpečenia jednotlivých priorít a cieľov. Financovanie sa realizuje z viacerých zdrojov – verejných a súkromných. Verejné zdroje uplatňujú integrovaný prístup z hľadiska horizontálneho ako aj vertikálneho. Z horizontálneho hľadiska predstavuje kombinovanie viacerých možných zdrojov EÚ (Operačných programov). Z vertikálneho hľadiska sú integrované zdroje EÚ, úrovne SR, VÚC a nakoniec na najnižšej úrovni miestnej samosprávy.

0.2. Definovanie skupín sociálnych služieb

Komunitné plánovanie je zamerané na **rozvoj komunitných sociálnych služieb**, ktoré sú poskytované obyvateľom danej komunity - mesta a sú poskytované v meste.

<p>A) Sociálne služby Sociálne služby v zmysle zákona 448/2008 z.z. o sociálnych službách</p> <ul style="list-style-type: none"> - prevencia vzniku nepriaznivej sociálnej situácie, riešenie nepriaznivej sociálnej situácie alebo zmiernenie nepriaznivej sociálnej situácie fyzickej osoby, rodiny alebo komunity, - zachovanie, obnova alebo rozvoj schopnosti fyzickej osoby viesť samostatný život a na podporu jej začlenenia do spoločnosti, - zabezpečenie nevyhnutných podmienok na uspokojovanie základných životných potrieb fyzickej osoby, - riešenie krízovej sociálnej situácie fyzickej osoby a rodiny, - prevenciu sociálneho vylúčenia fyzickej osoby a rodiny, - denný stacionár, - opatrovateľská služba, - zariadenie pre seniorov - stravovanie seniorov - jedáleň, - požičiavanie zdravotných pomôcok, odľahčovačia služba 	<p>C) Zdravotnícke služby</p> <ul style="list-style-type: none"> - základné lekárske služby - lekári prvého kontaktu, - špecializované lekárske služby - špecializované ambulancie, - iné zdravotnícke služby - zariadenia a liečebne, - rehabilitačné služby, - lekárne, - dopravná zdravotná služba, - lekárska služba prvej pomoci, 	<p>B) Služby vzdelávania</p> <ul style="list-style-type: none"> - predškolská výchova - materské školy, - základné vzdelávanie, - základné školy, - záujmová mimoškolská činnosť - centrá voľného času, - školská záujmová činnosť - školské kluby detí, - záujmová mimoškolská činnosť, - umelecké školy a ďalšie zariadenia záujmového vzdelávania,
<p>D) Voľno-časové aktivity</p> <ul style="list-style-type: none"> - športové ihriská, telocvične, - oddychové zóny, - športové kluby a jednoty, - kluby dôchodcov, - kino, divadlo, knižnice 	<p>E) Bezpečnosť a aktivity prevencie</p> <ul style="list-style-type: none"> - aktivity obecnej a štátnej polície, - preventívne vzdelávacie aktivity, - monitorovacie bezpečnostné systémy, - prvky fyzickej ochrany obyvateľov a majetku, 	<p>F) Bývanie</p> <ul style="list-style-type: none"> - sociálne bývanie, - nájomná bytová výstavba, - štartovacie byty pre mladé rodiny,

Služby musia byť poskytované takým spôsobom, aby obyvatelia mesta zotrvali vo svojom prirodzenom sociálnom prostredí, a pritom ich potreby budú uspokojené. Potrebné služby sú obyvateľom poskytované ambulantne (napr. poradenstvo, skupinová terapia, rehabilitácia, stravovanie, klubová činnosť – napr. výroba darčkových predmetov pre turistov) alebo v denných zariadeniach špecializovaných pre jednotlivé alebo vhodne kombinované skupiny (stacionár pre deti so zdravotným postihnutím, chránená dielňa pre dospelých s duševnou poruchou - napr. výroba medovníkov, vyšívanie, stacionár pre seniorov). Podobným spôsobom sú poskytované aj odľahčovacie služby pre rodinu, ktorá sa stará o svojho rodinného príslušníka so zdravotným postihnutím alebo seniora.

Neoddeliteľnou súčasťou komunitných služieb sú aj služby poskytované v domácnosti toho obyvateľa, ktorý ich potrebuje. Niekedy sa používa presnejšie označenie „terénne a komunitné sociálne služby“. V domácom prostredí sa v podstate môžu poskytovať tie isté sociálne služby, ktoré sa poskytujú ambulantným spôsobom, vrátane

opatrovateľských služieb, ktoré poskytujú denné centrá. Terénne a komunitné služby pre konkrétneho klienta sa môžu vhodne dopĺňať.

0.3. Legislatívne súvislosti

Pôsobnosť z orgánov štátnej správy na mesta a na vyššie územné celky na úseku sociálnej pomoci prešla zákonom č. 416/2001 Z. z. hlavne v oblasti poskytovania opatrovateľskej služby a starostlivosti o seniorov, v oblasti vzdelávania, športu a ostatných verejných služieb. Mesto sa v oblasti sociálnej pomoci do 31.12.2008 riadilo nasledovnými zákonmi: Zákon NR SR č.369/1990 Zb. o obecnom zriadení v platnom znení, Zákon NR SR č. 195/1998 Z. z. o sociálnej pomoci v znení neskorších predpisov, Zákon NR SR č. 599/2003 Z.z. o hmotnej núdzi, Zákon NR SR č. 601/2003 Z.z. o životnom minime, Zákon NR SR č. 36/2005 Z.z. o rodine a Zákon NR SR č.305/2005 Z.z. o sociálnoprávnej ochrane detí a sociálnej kuratele. Dňom 1.1.2009 vstúpil do platnosti nový Zákon NR SR č.448/2008 Z.z. o sociálnych službách (v znení zákona č. 317/2009 Z. z., nález Ústavného súdu Slovenskej republiky č. 332/2010 Z. z., zákona č. 551/2010 Z. z., zákona č. 50/2012 Z. z., zákona č. 185/2012 Z. z., zákona č. 413/2012 Z. z., zákona č. 485/2013 Z. z., zákona č. 185/2014 Z. z., zákona č. 219/2014 Z. z., zákona č. 376/2014 Z. z., zákona č. 40/2017 Z.z., zákona č. 331/2017 Z.z., zákona č. 351/2017 Z.z.) a novela zákona NR SR č. 305/2005 Z.z. o sociálnoprávnej ochrane detí a sociálnej kuratele (330/2007 Z. z. v znení zákona 643/2007 Z. z., zákona 215/2008 Z. z., zákona 448/2008 Z. z., zákona 466/2008 Z. z., zákona 317/2009 Z. z., zákona 180/2011 Z. z., zákona 417/2013 Z. z., zákona 185/2014 Z. z., zákona 219/2014 Z. z., zákona 310/2014 Z. z., zákona 131/2015 Z. z. a zákona 175/2015 Z. z.). Tieto dva kľúčové zákony vymedzujú povinnosti mesta pri svojej samosprávnej pôsobnosti v oblasti sociálnej starostlivosti o svojich občanov.

V zmysle zákona NR SR 369/1990 Zb. o obecnom zriadení podľa § 3 obyvatelia mesta majú právo požadovať súčinnosť mesta pri ochrane osoby, rodiny a majetku v meste, pomoci v čase náhlej núdze (toto právo občana má i ústavnú oporu - čl. 16, 18 a 21 Ústavy SR) a podľa § 4 ods. 3 písm. j) má mesto povinnosť vypracovať koncepcie rozvoja v jednotlivých oblastiach života.

0.4. Východiská

Pri komunitnom plánovaní sociálnych služieb boli zohľadnené stratégie a priority definované v národných, lokálnych a európskych strategických dokumentoch.

Miestnej úrovni

- **Územný plán mesta**
- **Komunitný plán sociálnych služieb**
- **Program hospodárskeho rozvoja a sociálneho rozvoja mesta,**
- Program rozvoja bývania
- Viacročný rozpočet

Národnej úrovni

- **Národné priority rozvoja sociálnych služieb 2015 - 2020**
- **Partnerská dohoda** určuje stratégiu, priority a podmienky SR na využívanie fondov EÚ tak, aby sa dosiahli priority stratégie Európa 2020. Ide teda o základný národný dokument, ktorý zastrešuje všetky operačné programy SR pre nové programové obdobie. Neformálne vyjednávania k príprave Partnerskej dohody a operačným programom Slovenskej republiky na roky 2014-2020 sa začali 25. januára 2013 stretnutím so zástupcami Európskej komisie. Následne sa uskutočnili aj ďalšie neformálne kolá rokovaní, o ktorých bližšie informácie je možné získať na stránkach Úradu vlády ako Centrálného koordinačného orgánu pre fondy EÚ v podmienkach SR.
- **Pozičný dokument Európskej komisie k Partnerskej dohode a programom SR na roky 2014 - 2020** - pozičný dokument identifikuje z pohľadu Európskej komisie hlavné rozvojové potreby s

možnosťou financovania opatrení v rámci fondov Spoločného strategického rámca EÚ v podmienkach SR. Zároveň tento dokument predstavuje základ pre negotácie s Európskou komisiou k Partnerskej dohode a operačným programom SR na roky 2014-2020.

- **Stratégia financovania Európskych štrukturálnych a investičných fondov pre programové obdobie 2014 - 2020**
- **Integrovaný regionálny operačný program „IROP“** - predstavuje programový dokument SR pre programové obdobie 2014 – 2020, ktorého globálnym cieľom je: prispieť k zlepšeniu kvality života a zabezpečiť udržateľné poskytovanie verejných služieb s dopadom na vyvážený a udržateľný územný rozvoj, hospodársku, územnú a sociálnu súdržnosť regiónov, miest a obcí.
- Sektorového operačného programu, ktorý je strednodobý dokument vypracovaný pre vopred určené sektory.
- Programu hospodárskeho rozvoja a sociálneho rozvoja samosprávneho kraja (PHRSR ZISK), ktorý je strednodobý programový dokument, je v súlade s cieľmi a prvoradými potrebami ustanovenými v národnom pláne a s podkladom na vypracovanie príslušného regionálneho operačného programu. Jeho vypracovanie zabezpečuje samosprávny kraj.
- Programu hospodárskeho rozvoja a sociálneho rozvoja mesta, ktorý je strednodobý programový dokument spracovaný na úrovni mesta.
- Konceptia územného rozvoja Slovenska 2001, aktualizácia 2010,
- Národný program reforiem, máj 2012,
- Návrh základných princípov na prípravu Partnerskej dohody Slovenskej republiky na programové obdobie 2014 – 2020,
- Stratégia Slovenskej republiky pre integráciu Rómov do roku 2020
- Revidovaný národný akčný plán Dekády začleňovania rómskej populácie 2005 - 2015 na roky 2011 – 2015
- 2. etapa Programu podpory zdravia znevýhodnených komunít na Slovensku na roky 2009 – 2015
- Konceptia výchovy a vzdelávania rómskych detí a žiakov vrátane rozvoja stredoškolského a vysokoškolského vzdelávania

Nadnárodnej úrovni

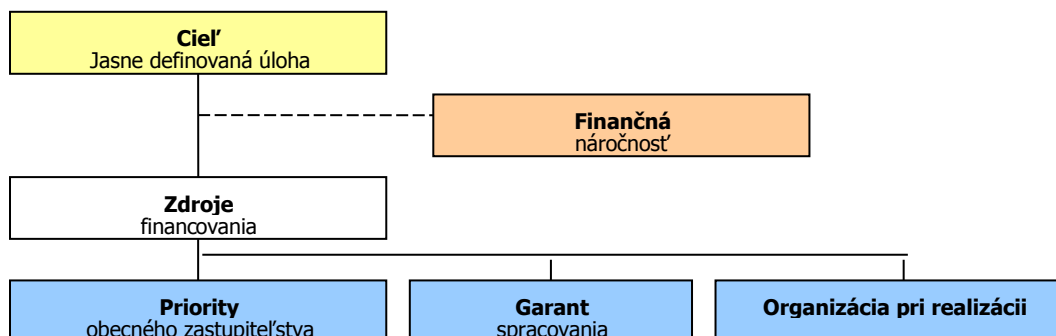
Programové dokumenty Európskej únie pre využitie štrukturálnych fondov tvoria:

- Stratégia EÚ 2020 - cieľ: konkurencieschopnosť, zamestnanosť a hospodársky rast
- Spoločný strategický rámec EK, marec 2012,
- Nariadenia EK (Všeobecné nariadenie, nariadenie k fondom),
- CENTROPE – Správa o regionálnom rozvoji, 2012,
- CENTROPE – Nástroj na hodnotenie potrieb infraštruktúry – podpora konkurencieschopného regionálneho rozvoja (INAT),
- CENTROPE – Stratégia ľudského kapitálu,
- CENTROPE – Stratégia v oblasti vedomostného regiónu,
- CENTROPE – Stratégia v oblasti kultúry a cestovného ruchu 2013+,
- Národný (regionálny) rozvojový plán (RDP – Regional Development Plan), ktorý je hlavným dokumentom pre vyjednanie podpory zo Štrukturálnych fondov Európskej únie.
- Rámec podpory spoločenstva (CSF – Community Support Framework), ktorý bude vytvorený na základe Národného rozvojového plánu v spolupráci s Európskou komisiou, je hlavným dokumentom vymedzujúcim poskytnutie podpory zo štrukturálnych fondov Európskej únie.
- Sektorové operačné programy (SOP – Sectoral Operation Programme), ako taktické dokumenty vytvorené na úrovni ministerstiev, ktoré rozpracovávajú problémové celky stratégií majúci plošný (celoštátny) charakter, pre ktoré bude žiadané spolufinancovanie zo zdrojov Európskej únie.
- Regionálne operačné programy (ROP – Regional Operation Programme), ako taktické dokumenty, ktoré budú spracované na úrovni regiónov NUTS II a rozpracovávajú tie problémové celky stratégií, pre ktoré bude žiadané spolufinancovanie zo zdrojov Európskej únie.
- Strategické usmernenia Spoločenstva (SUS) – ROP odráža 1 usmernenie SUS t.j. „urobiť Európu a jej regióny atraktívnejším priestorom pre investície a prácu“, a súčasne 3 usmernenie SUS t.j. „vytvorenie väčšieho množstva a kvalitnejších pracovných miest“.

Jednotlivé strategické dokumenty sú vypracovávané vo vzájomnej nadväznosti a postupnosti.

Implementácia

Implementácia KPSS mesta Námestovo je zložitý a náročný proces. Za jeho realizáciu so zabezpečením všetkých väzieb na strategické a programové dokumenty SR a EÚ budú zodpovední predstavitelia samosprávy mesta Námestovo. Návrh spôsobu implementácie bude treba dopĺňať v súlade s organizačnou štruktúrou samosprávneho úradu, jeho kompetenciami v nadväznosti na vývoj v oblasti legislatívy, predovšetkým v oblasti nakladania s finančnými prostriedkami. Pri posudzovaní jednotlivých projektov sme použili procesnú analýzu, ktorej hlavným cieľom bolo analyzovať proces premeny vstupov pomocou použitia súboru finančných, ľudských a technologických zdrojov.



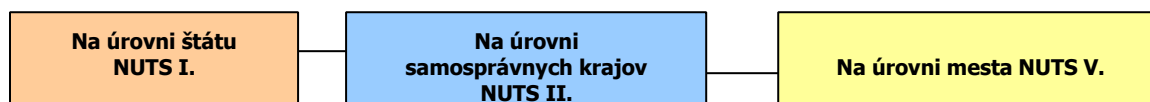
Finančné zabezpečenie

Financovanie KPSS by sa malo realizovať na troch úrovniach: Na mikroregionálnej úrovni je možné rozvojové aktivity financovať jedine združovaním zdrojov nižšej úrovne, čiže obcí. Samosprávy nemajú spoločný zdroj financovania. V súčasnej situácii je možné sociálne aktivity financovať buď z rozpočtov jednotlivých obcí v prípade individuálnych projektov alebo združením financií viacerých obcí v prípade spoločných projektov. V prípade financovania projektov majúci význam v kontexte priorít celého kraja zohráva významnú úlohu Žilinský samosprávny kraj a financovanie inštitúcií v jeho zriaďovateľskej kompetencii. Ďalšími doplnkovými zdrojmi, ktoré možno definovať na úrovni jednotlivých aktivít sú predovšetkým štruktúrne fondy EÚ. Ich využitie v rámci jednotlivých aktivít je možné stanoviť len indikatívne bez určenia výšky požadovanej podpory s cieľom prispieť ku koordinácii realizácie rozvojových aktivít.

- Pri zostavovaní finančného plánu a zaisťovaní finančnej podpory je potrebné zamerať sa na tie opatrenia, ktoré sú nedostatočne podporované zo štátneho rozpočtu, alebo nie sú podporované vôbec.
- Pri zabezpečovaní základných potrieb občanov postupuje samospráva podľa zákona číslo 369/1990 Z.z. o obecnom zriadení a v zmysle zákona č. 138/1991 Zb. o majetku obcí v znení neskorších predpisov.
- Na plnenie svojich úloh má mesto okrem finančných prostriedkov poukázaných od štátu v rámci delimitácie k dispozícii nasledovné financie: príjmy z miestnych daní a poplatkov, zdroje štruktúrnych fondov Európskej únie v rámci programovacieho obdobia 2014 - 2020.

Zdroje a dokumenty

V súlade so snahou Slovenskej republiky o znižovanie rozdielov na úrovni rozvoja jednotlivých regiónov boli východiskom pri príprave KPSS Námestovo nasledovné strategické dokumenty:



Podporné materiály

Pri vypracovaní KPSS mesta Námestovo boli použité aj prognostické údaje vypracované Ministerstvom výstavby a regionálneho rozvoja SR. Hlavnou úlohou prognostických údajov je podporiť vypracovanie tohto programu a zabezpečiť tým zvýšenie efektívnosti procesov strategického plánovania a kvality tohto dokumentu. Toto zabezpečenie je dané prepojením Systému strednodobého výhľadu sociálneho vývoja a vecnej roviny strategického plánovania.

Mesto Námestovo má nasledovné možnosti čerpania mimorozpočtových zdrojov na dosahovanie svojich cieľov a priorít v zmysle stanovených tematických cieľov stratégie Európa 2020 a prioritných oblastí Pozičného dokumentu:

Partnerská dohoda (ďalej len „PD“), ako obdoba súčasného Národného strategického referenčného rámca, obsahuje záväzky členského štátu, že pridelené alokácie pre politiku súdržnosti EÚ sa využijú na implementáciu stratégie Európa 2020. Partnerská dohoda obsahuje aj návrh operačných programov.

Operačné programy (ďalej len „OP“) sú hlavným riadiacim nástrojom pre využívanie fondov EÚ. Na zabezpečenie naplnenia cieľov stratégie Európa 2020 vypracovala EK tzv. „kondicionality“, t.j. podmienky, ktoré musia členské štáty splniť, jednak sú to podmienky ex ante, ktoré musia byť zavedené pred poskytnutím prostriedkov z fondov, ako aj podmienky ex post, podľa ktorých bude uvoľnenie dodatočných prostriedkov z fondov závisieť na výkonnosti a dosahovaní cieľov stratégie Európa 2020.

Tematické ciele v súlade so stratégiou Európa 2020:

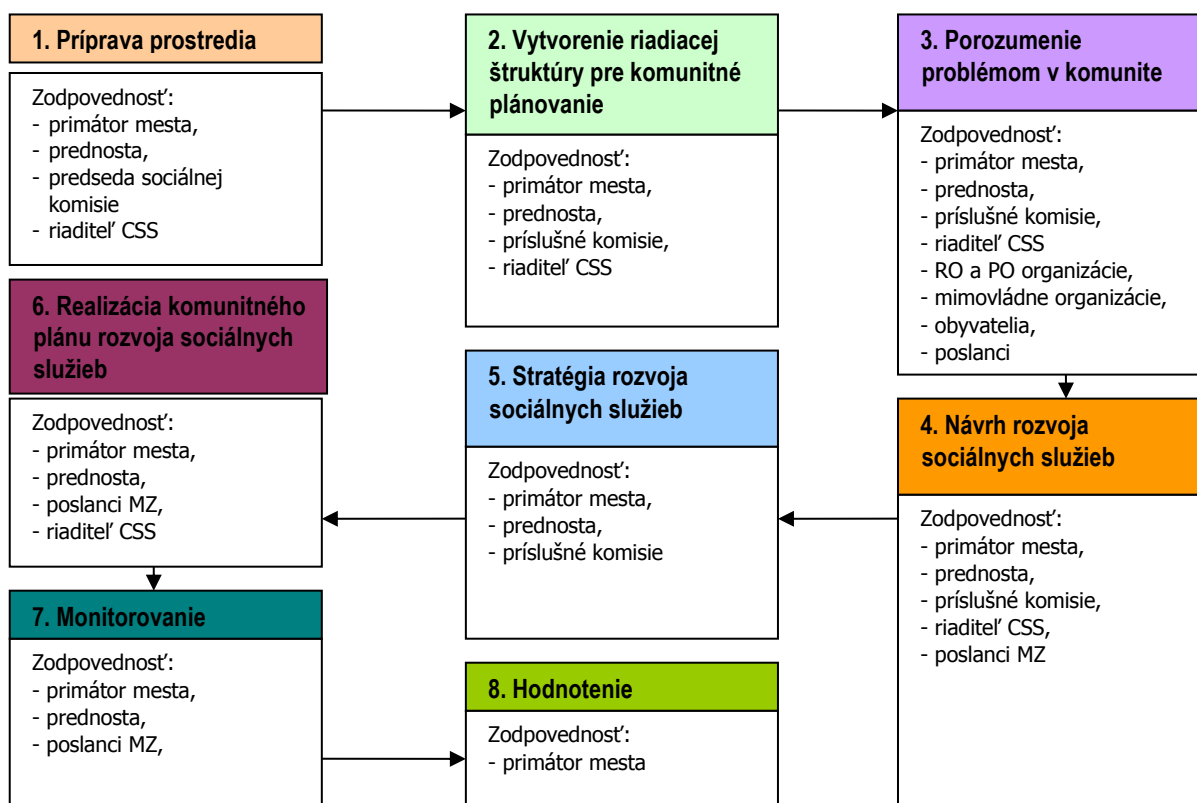
- 1) posilnenie výskumu, technologického rozvoja a inovácií;
- 2) zlepšenie prístupu k informáciám a komunikačným technológiám a zlepšenie ich využívania a kvality;
- 3) podpora zamestnanosti a mobility pracovnej sily;
- 4) podpora sociálneho začlenenia a boj proti chudobe;
- 5) investovanie do vzdelania, zručností a celoživotného vzdelávania;
- 6) zvyšovanie inštitucionálnych kapacít a efektivity verejnej správy.

Pozičný dokument definuje nasledujúce prioritné oblasti pre sociálnu oblasť:

- infraštruktúra pre hospodársky rast a zamestnanosť,
- rozvoj ľudského kapitálu a zlepšenie účasti na trhu práce,
- moderná a profesionálna verejná správa.

Priority stanovené v Pozičnom dokumente boli použité ako podklad pre prípravu najdôležitejších strategických dokumentov SR pre čerpanie fondov EÚ: Partnerskej dohody a operačných programov.

0.5. Fázy komunitného plánovania a definovanie zodpovednosti



1	<ul style="list-style-type: none"> - vyvolanie dopytu v meste Námestovo, - sformovanie prvotnej pracovnej skupiny, - určenie, koho je treba do prípravy KP zapojiť, - spôsob oslovenia a prizvania ďalších účastníkov – dotazníkový prieskum, - príprava informačnej stratégie,
2	<ul style="list-style-type: none"> - zapojenie všetkých účastníkov procesu, - vytvorenie organizačnej a riadiacej štruktúry pre spracovanie komunitného plánu, - stanovenie pravidiel rokovania riadiacej štruktúry,
3	<ul style="list-style-type: none"> - predstavenie cieľov, záujmov a potrieb všetkých účastníkov, - vytvorenie a zverejnenie mechanizmov pre aktívnu spoluúčasť verejnosti, - uskutočnenie analýzy potrieb a zhodnotenie existujúcich zdrojov, - zhodnotenie silných a slabých stránok existujúceho systému sociálnych služieb, - vymenovanie príležitostí a rizík a naznačenie trendov pre rozvoj sociálnych služieb,
4	<ul style="list-style-type: none"> - hlavné hodnoty, ktoré tvoria jej základ a ktoré budú pri spracovaní komunitného plánu udávať smer, ktorým sa budú sociálne služby v budúcnosti uberať, - cieľ, ktorý má byť dosiahnutý a priority rozvoja sociálnych služieb, - prekážky, ktoré bude nutné prekonať pri rozvoji sociálnych služieb, - regionálne aj nadregionálne zdroje, ktoré je možné využiť na rozvoj sociálnych služieb,
5	<ul style="list-style-type: none"> - plán postupných krokov a úloh na dosiahnutie stanovených cieľov a priorít, - systém sledovania realizácie komunitného plánu, - spracovanie konečnej verzie komunitného plánu, - predloženie textu komunitného plánu na pripomienkovanie verejnosti, - schválenie komunitného plánu zastupiteľstvom,
6	<ul style="list-style-type: none"> - uskutočňovanie plánu, - ročné vyhodnocovanie plánu, - informovanie verejnosti o uskutočňovaní komunitného plánu, - priebežné vyhľadávanie a zapájanie nových partnerov, - nástroje umožňujúce uskutočniť zmeny v pôvodnom komunitnom pláne,

Zdroj: Woleková, Mežianová, 2004, s.14 – 17.

1. Sociálno-ekonomická analýza

1.1. Základná charakteristika mesta

Z hľadiska administratívneho členenia je mesto súčasťou okresu Námestovo súčasťou Vyššieho územného celku Žilina.

Základná charakteristika mesta Námestovo (k 31.12.2012)

Kód mesta	509868
Názov okresu	Námestovo
Názov kraja	Žilinský
Štatút obce	mesto
PSČ	029 01
Telefónne smerové číslo	+421 43
Prvá písomná zmienka o obci - meste – rok	1558
Nadmorská výška obce - mesta v m	614
Celková výmera územia mesta [km ²]	44,45
Hustota obyvateľstva na km ² Zdroj: ŠÚ SR	177,46

Leží v Oravskej kotline na západnom brehu Oravskej priehrady. Východná časť chotára na okraji jazera je pahorkatina so širokými močaristými úvalinami a plochými chrbtami, na západe vystupuje na členitú Podbeskydskú vrchovinu magurského flyšu. Severná časť chotára na východných stráňach Pil'ska patrí k typu vysokohorských hôľnych pohorí. Chotár je zalesnený najmä v západnej časti. Vyše 20% plochy chotára zaberá priehradné jazero. Severovýchodné rameno vodnej nádrže je štátnou ornitologickou rezerváciou. Pri vodnej nádrži končí horstvo Oravskej Magury vrcholom Magurka (1112 m). Okolité lesy sú plné lesných plodín. Do chotára siaha štátna prírodná rezervácia Pilsko (naseobce.sk, 22.7.2015).

Mesto Námestovo, ako subregionálne sídelné centrum, patrí podľa veľkosti do kategórie malých miest s počtom obyvateľov 5000 - 10 000. Mesto Námestovo je zároveň okresným mestom okresu Námestovo. Do správneho obvodu Námestovo patria obce – Klin, Zubrohlava, Bobrov, Rabča, Oravská Polhora, Rabčice, Oravská Jasenica, Oravské Veselé, Vavrečka, Ťapešovo, Vasil'ovo, Lokca, Hruštín, Breza, Krušetnica, Lomná, Zákamenné, Novot', Oravská Lesná. Katastrálne územia uvedených obcí tvoria spádové územie mesta Námestovo, pre ktoré má mesto zabezpečovať funkciu strediska so zariadeniami vyššej občianskej vybavenosti, kapacitne vyhovujúcimi pre obyvateľov celého obvodu. Podľa územno-správneho usporiadania sa Žilinský kraj člení na 11 okresov. V kraji je 315 obcí, z toho 18 so štatútom mesta (ÚPM Námestovo, 2015, s.37).

1.1.0. História

Mesto Námestovo sa nachádza na severozápadnom Slovensku. Jeho kataster zasahuje do niekoľkých orografických celkov: západnú a severozápadnú časť predstavuje Podbeskydská vrchovina, severnú a východnú časť Oravská kotlina, južnú časť Oravská Magura. Súvislejšie osídľovanie severnej časti Oravy sa uskutočňovalo od polovice 16. storočia, keď nastala zmena vo vlastnícko-právnych pomeroch tohto regiónu. Dovtedy bola Orava i s hradom kráľovským majetkom v užívaní vyšších kráľovských úradníkov. V roku 1556 prevzal Oravu do zálohy od panovníka Fraňo Thurzo, správca kráľovskej komory a bývalý nitriansky biskup. Vtedy prešla na Thurzovskú rodinu aj županská hodnosť. Noví majitelia hradu začali pomerne husto kolonizovať Oravu a zakladať dediny, medzi nimi i Námestovo. V roku 1557 vydal oravský župan František Thurzo šoltýsku listinu Ondrejovi Randovi a 11 sedliakom osady Námestovo, zriadené na valašskom práve. Výhodná poloha na známej obchodnej soľnej ceste do poľských trhových stredísk bola jedným z rozhodujúcich faktorov hospodárskeho rozvoja, ktorý vyústil v 18.stor. do premeny poddanskej dediny, na základe čoho panovníčka Mária Terézia 14. júna 1776 udelila Námestovu trhové privilégia. V 19. stor. bolo mesto strediskom výroby a obchodu s plátňom a od začiatku 20. stor. aj centrom politického a kultúrneho života hornej Oravy. Na konci druhej svetovej vojny, na Veľkonočný pondelok 2. apríla 1945 bolo mesto zničené a v bojoch zahynulo 64 obyvateľov. Život v Námestove výrazne ovplyvnila výstavba

Oravskej priehrady, dokončenej v roku 1953, ktorej vody zaplavili dve tretiny mesta a mnoho obyvateľov sa vystaňovalo na Dolnú zem. Rozmach Námestova v 70. rokoch ovplyvnil rozvoj priemyslu a následná bytová výstavba, ktorá vyústila do súčasnej podoby mesta. Dnes má Námestovo približne 8000 obyvateľov a od roku 1996 je okresným mestom hornej Oravy. Jazero Oravskej priehrady a okolitá príroda dáva predpoklad širokého športového využitia. Sú tu možnosti relaxačných športov, rybolovu, plávania, surfingu, jachtingu, turistiky, prechádzok, poľovačiek, zberu lesných plodín. Na Nábřeží v Námestove vyrastajú nové zariadenia cestovného ruchu s bohatou ponukou nie len ubytovacích a reštauračných služieb, ale aj množstvom aktivít na vyžitie návštevníkov v prípade nepriaznivého počasia. Počas letnej turistickej sezóny sa v Námestove a na Oravskej priehrade organizuje množstvo kultúrnych podujatí celoslovenského charakteru, ako sú napr. koncerty vážnej a populárnej hudby, gospelový festival „Verím, Pane“, v oblasti športu dokonca medzinárodného charakteru – Majstrovstvá Európy a Majstrovstvá sveta v rýchlych motorových člnoch. Z regiónu pochádza množstvo významných osobností, ako sú Anton Bernolák – prvý kodifikátor spisovnej slovenčiny, Ján Vojtaššák – katolícky biskup, Milo Urban, Martin Hamuljak – spisovatelia, najplodnejšie obdobie života (takmer 21 rokov) tu pôsobil a tvoril najväčší Slovenský básnik P. O. Hviezdoslav (<http://www.namestovo.sk/sk/Historiamesta>, 25.7.2015).

1.1.1. Územie, vodstvo, fauna a flóra

Územie

Územie mesta Námestova patrí do regiónu Horná Orava je hornaté územie na severozápade Slovenskej republiky v pohorí Západné Karpaty. Má rozlohu 239 km². 60% územia sa nachádza v nadmorskej výške viac ako 620 m n. m. Najnižšie položené miesto je na hladine Oravskej priehrady (600 m n. m.), najvyšší vrch Babia hora (1725 m n. m.). Počet obcí v regióne je 63 a z toho štyri majú štatút mesta – Námestovo, Dolný Kubín, Tvrdošín a Trstená. Prirodzenými celkami regiónu z hľadiska geografie, historického vývoja a miestnych zvyklostí sú: Horná Orava (okolie mesta Námestovo a Tvrdošín) a Dolná Orava (okolie mesta Dolný Kubín). Zo severu a z východu Oravu ohraničuje štátna hranica, na juhovýchode hrebeň Západných Tatier a juhu hrebeň Chočských vrchov. Juhozápadnú hranicu Oravy tvorí najsevernejší výbežok Veľkej Fatry, západná hranica vedie cez Veľký a Malý Rozsutec v Malej Fatre, pokračuje cez Púповý vrch v Kysuckej vrchovine a končí sa na styku Kysuckých a Oravských Beskýd na slovensko-poľskej štátnej hranici. Administratívno – správne územie mesta Námestovo tvoria 3 katastrálne územia: Námestovo, Námestovské Pilsko, Slanica. Administratívno - správne územie mesta Námestova hraničí s katastrálnymi územiaми Trstenej, Bobrova, Zubrohľavy, Klina, Oravského Veselého, Oravskej Jasenice, Ťapešova, Vavrečky, Štefanova, v časti Námestovského Pilska s katastrami obcí Oravská Polhora, Sihelné, Oravské Veselé a Mútne. Námestovo a jeho katastrálne územie zasahuje do niekoľkých celkov: západnú a severozápadnú časť predstavuje Podbeskydská vrchovina, severnú a východnú časť Oravská kotlina, južnú časť Oravská Magura. Námestovské Pilsko spadá do Oravských Beskýd. Mesto Námestovo je situované 13 km od mesta Tvrdošín, 20 km od mesta Trstená, 35 km od Dolného Kubína a 100 km od Žiliny (ÚPM Námestovo, 2015, s.6).

Z hľadiska využitia možno v meste vymedziť niekoľko funkčných skupín územia:

Obytná funkcia

Z hľadiska polohy v štruktúre mesta sú obytné plochy sústredené na území centrálnej mestskej zóny (obvod Stred), na plochách po jej obvode, v severozápadnej (obvod Brehy) a severnej časti sídla (obvod Čerchle). Obytné plochy predstavujú plochy rodinných domov aj viacpodlažných bytových domov. Vzhľadom k plánovitému spôsobu výstavby mesta od jeho založenia až po súčasnosť sú obytné plochy súvislé zastavané s minimálnymi vnútornými rezervami pre rozvoj bývania. Disponibilné územia pre výstavbu bytových domov predstavuje obvod Brehy a pre výstavbu individuálnej bytovej výstavby sú vhodné plochy v severozápadnej časti (obvod Brehy), severnej časti (obvod Čerchle) a východnej časti (Vojenské) (ÚPM Námestovo, 2015, s.38).

Funkcia občianskej vybavenosti a služieb

Plochy občianskej vybavenosti a služieb sú sústredené najmä v obvode Stred a na Nábřeží v centrálnej mestskej zóne. Územná poliklinika vytvára samostatný areál v rámci obvodu Brehy. V obvode Stred sa nachádzajú aj školské areály a objekty základnej občianskej vybavenosti. V obvode Nábřeží sa nachádzajú plochy vyššej občianskej vybavenosti. Disponibilné územia pre výstavbu objektov občianskej vybavenosti predstavuje nedostavaný obvod Nábřeží a obvod Vojenské, nachádzajú sa medzi obvodom Studnička a Priemyselnou zónou. V rekreačných strediskách Vojenské - Studnička, Predmostie a Slanická Osada je v súčasnosti funkcia občianskej vybavenosti málo zastúpená. Návrh územného plánu situuje občiansku vybavenosť v týchto územiach, vzhľadom k rekreačnému potenciálu okolia Oravskej priehrady (ÚPM Námestovo, 2015, s.38).

Funkcia športu a zotavenia

Plochy rekreácie a športu v rámci mesta tvoria plochy Športového areálu TJ Námestovo s futbalovým štadiónom, plochy športovej vybavenosti v rámci základných škôl, Nábřežia a v rámci rekreačných stredísk – Vojenské(Studnička), Nábřežie, Predmostie a Slanickej Osady. Uvedené územia majú dostatočnú plošnú rezervu pre potrebné doplnenie športovej a rekreačnej vybavenosti v návrhovom období územného plánu. V rámci katastrálneho územia sú ďalšie rekreačné a športové plochy sústredené okolo Oravskej priehrady (Vojenské-Studnička, Nábřežie, Predmostie a Slanická Osada, ktoré čakajú na dobudovanie podľa návrhu územného plánu do podoby komplexných rekreačných stredísk a prepojenie na rekreačné strediská mesta Námestovo – Oravská Priehrada Prístav (ÚPM Námestovo, 2015, s.38).

Funkcia výroby, skladov a výrobných služieb

Funkčné plochy výroby reprezentuje najmä strojársky, elektrotechnický, drevospracujúci a textilný priemysel. Väčšina výrobných a skladových plôch je vhodné umiestnená na severovýchodnom okraji mesta v Priemyselnej zóne. Výrobné areály, napr. Strojárne, a. s Námestovo vo východnej časti mesta sú pomerne extenzívne využité a majú pre ďalší rozvoj značné vnútorné rezervy. Menšie prevádzky výrobných prevádzok a výrobných služieb sú rozptýlené v plochách obytnej zóny (ÚPM Námestovo, 2015, s.39).

Funkcia dopravy a technického vybavenia

Dopravné plochy v meste sú zastúpené plochami komunikačnej siete pre automobilovú, pešiu a železničnú dopravu. V meste sa nachádza autobusová stanica. Nedostatočne sú zastúpené plochy statickej dopravy, chýbajú trasy a plochy pre cyklistickú dopravu. Z hľadiska prevádzky a kvality životného prostredia predstavuje problém najmä trasa cesty 1/78 cez stred mesta a križovatka cesty I/78 a cesty III/5209 vedúcej cez most. Mesto je zásobené pitnou vodou, elektrickou energiou, plynom a sčasti teplom z viacerých centrálnych kotolní. V rámci návrhu nových rozvojových plôch je riešené rozšírenie rozvodov a kapacít dopravnej a technickej infraštruktúry (ÚPM Námestovo, 2015, s.39).

Pôdnymi typmi v riešenom území sú v okolí vodných tokov fluvizeme (NP) glejové so sprievodnými glejmi nekarbonátových aluviálnych sedimentov. Celkovo prevažujú kambizeme (HP) a z nich sa v území v menšej miere vyskytujú prevažne kambizeme pseudoglejové nasýtené so sprievodnými modálnymi a kultizemnými pseudoglejami, viac sú však zastúpené kambizeme modálne so sprievodnými kultizemami a rankrami a kambizeme pseudoglejové kyslé zo zvetralín rôznych druhov. V horských oblastiach Pilska prevažujú podzoly kambizemné a podzoly modálne a humusovo-železité z ľahších zvetralín kyslých pôd. Na úpätiach svahovín a v depresiách sa vyskytujú lokálne pseudogleje modálne kyslé až stagnoglejové. Pôdne druhy sú prevažne hlinité, ílovito-hlinité až ílovité, vyskytujú sa tu aj hlinito-piesčité pôdy. Obsah skeletu je od neskeletnatých až po slabo kamenité. Úrodnosť pôd vyjadrená bonitnou skupinou sa pohybuje od 6. do 9 (ÚPM Námestovo, 2015, s.9).

Nasledujúca tabuľka prezentuje vývoj štruktúry pôdneho fondu v meste Námestovo od roku 2006.

Výmera územia v ha	2006	2007	2008	2009	2010	2011	2012	2013	2014	2015	2016
Celk. výmera úz. mesta	4447,4	4444,8	4444,9	4444,5	4444,5	4444,5	444,5	4444,5	4444,5	4444,5	4444,5
Poľnohosp. pôda - spolu	1111,8	1117,2	1114,7	1113,9	1113,8	1113,8	1113,3	1113,3	1111,5	1111,4	1110,2
- orná pôda	230,9	199,1	198,0	197,7	211,4	211,1	211,0	211,0	210,5	210,4	209,3
- záhrada	35,7	35,6	35,5	35,3	35,3	35,2	35,1	35,1	35,1	35,0	35,0
- trvalý trávny porast	845,3	882,4	881,2	880,9	867,1	867,5	867,1	867,1	866,0	866,0	865,9
Nepoľnoh. pôda - spolu	3335,5	3327,6	3330,2	3330,7	3330,7	3330,7	3331,3	3331,3	3333,0	3333,1	3334,3
- lesný pozemok	2130,3	2129,2	2125,7	2123,2	2121,8	2120,5	2119,5	2119,5	2117,3	2116,6	2116,3
- vodná plocha	891,0	891,0	891,0	890,0	890,0	889,9	889,8	889,8	889,3	889,2	889,4
- zast. plocha a nád. v.	156,0	155,2	155,5	156,9	158,1	160,3	161,9	161,9	167,9	169,0	169,9
- ostatná plocha	158,3	152,2	158,0	160,5	160,8	160,0	160,0	160,0	158,5	158,4	158,6

Zdroj: 20.6.2015, <http://px-web.statistics.sk/PXWebSlovak/>

K pozitívnej zmene došlo hlavne v prípade zastavaných plôch, ostatných plôch a ornej pôdy. K najväčším negatívnym zmenám došlo v sledovanom období v prípade poľnohospodárskej pôdy – orná pôda. Do roku 2016 klesla výmera na 209,3 ha. Rozsah nepoľnohospodárskej pôdy pomaly narastá. Zastavané plochy a nádvoria sa rozšírili o 13,9 ha. Rozsah ostatných plôch sa zvýšil o 0,3 ha.

Vodstvo

Z hydrologického hľadiska územie spadá do stredohorskej oblasti so snehovo-dažďovým typom režimu odtoku. Akumulácia tu prebieha v mesiacoch november až február, vysoká vodnosť je v marci až máji, najvyššie prietoky sú v apríli a najnižšie v januári až marci. Priemerný ročný elementárny odtok sa pohybuje v rozsahu 20 - 25 l/s-km-2. Celé územie patrí k jednému povodiu – povodiu rieky Orava, ktorá ma dve prameniská – Čiernu Oravu prameniaku v Poľsku a väčšiu Bielu Oravu s prameniskom na rozhraní Podbeskydskej vrchoviny a Oravskej Magury. Najvýznamnejšie vodné toky prameniace, resp. pretekajúce katastrálnym územím Námestova sú Riečka

a Vahanovský potok ústiace do Veselianky, Biela Orava, Michalovka, Klinec a Polhoranka ústiace do Oravskej priehrady. Veľmi dôležitým technickým dielom, ktoré výrazne zmenilo obraz krajiny Oravskej kotliny, ako celej Oravy, je Oravská priehrada. Toto vodné dielo vytvorené na sútoku Bielej a Čiernej Oravy svojou rozlohou 35 km² a zdržnou kapacitou 350 miliónov m³ vody patrí k najväčším v našej vlasti. Územie patrí do hydrogeologického rajónu 25 - paleogén povodia Bielej Oravy a neogén Oravskej kotliny so slabou puklinovovrstvovou priepustnosťou a Mezozoikum západnej časti Chočských vrchov s prevažne puklinovou priepustnosťou. Kvantitatívna charakteristika prietochnosti a hydrogeologická produktivita sa pohybuje od veľmi vysokej v oblasti Pilska s hodnotami T viac ako 1.10⁻² m²s⁻¹ až po nízku až miernu s hodnotami T od 1.10⁻⁴ do 1.10⁻³ m²s⁻¹. V súčasnosti je v blízkosti riešeného územia evidovaný prameň v štôlni pod Oravskou priehradou DK-29. Sú to vrty v revíznej štôlni priehrady. Voda vyteká z ôsmich vrtov, hlbokých 20 m od podlahy štôlne. Nevyužíva sa a vrty nie sú pre verejnosť prístupné. Výdatnosť prameňa je 4 l.min⁻¹, teplota 7°C a pH 7,2. Podľa CSN 86 8000 ide o prírodnú, sírnu vodu, studenú a hypotonickú. V riešenom území nie je evidovaný výskyt geotermálnych vôd (ÚPM Námestovo, 2015, s.11).

Oravská priehrada

Vodná nádrž Oravská priehrada je súčasťou vodného diela Orava (súčasťou je aj vyrovnávací nádrž Tvrdošín), vybudovaná na sútoku Bielej a Čiernej Oravy. Na výstavbu priehrady boli vypracované viaceré projekty. Prvý vznikol už v časoch Uhorska v roku 1870, kedy bola vypracovaná štúdia a projekt železobetónovej priehrady na Orave. Ďalší projekt priehrady bol vypracovaný počas prvej svetovej vojny. V období prvej republiky bol zahrnutý do vodohospodárskeho plánu rieky Váh. Po skončení druhej svetovej vojny bol v oblasti uskutočnený aj prvý rozsiahly geologický prieskum. Odborníci odporučili vybudovať zemnú hrádz, ktorú však Ministerstvo verejných prác v Prahe zamietlo pre nedostatok skúseností. Zemnú hrádz preto opäť nahradil ďalší projekt betónovej priehrady. K prvému výkopu základov došlo 11. októbra 1941. Práce na stavbe však nepokračovali, pretože vznikol celý rad problémov v súvislosti s objavením minerálnej vody, ktorá rozleptávala betón. Ďalšie problémy boli spojené so zlomovou poruchou v podloží, vyplnenou mäkkou ílovou, neúnosnou zeminou. Následne došlo k opätovnému prepracovaniu projektov a na základe nového projektu z roku 1943 sa začalo s betónovaním jamy. Napriek všetkým ťažkostiam stavbu vodného diela slávnostne dokončili a prvá turbína bola spustená 2. mája 1953. S dokončovaním stavebných prác sa pokračovalo až do roku 1954. Oravská priehrada patrí medzi obľúbené turistické strediská. Na jej brehoch je viacero rekreačných oblastí s možnosťami rybolovu, kúpania, jachtingu, vodného bicyklovania, člňkovania, surfingu, iných vodných športov a atrakcií. V zimných mesiacoch je v obdobiach silných mrazov využívaná nielen domácim obyvateľstvom na rozvíjanie zimných športov a na prechádzky po zamrzutej vodnej ploche. Na Slanickom ostrove umenia, ktorý je pozostatkom zaplavenej obce Slanica, sa nachádza slanický rímskokatolícky Kostol Povýšenia svätého Kríža postavený v 18. storočí a lapidárium. V súčasnosti je v kostole inštalovaná stála expozícia oravského ľudového umenia, plastiky a maľby a občasne sú v ňom organizované slávnostné koncerty (<http://www.namestovo-orava.webnode.sk>, 22.7.2015).

Fauna a flóra

Flóra

Fytogeograficky (Plesník, Atlas krajiny) patrí riešené územie do bukovej zóny a flyšovej oblasti. Smerom od Pilska patrí do okresov Vysoké Beskydy, podbeskydský okres a Oravská kotlina. Z hľadiska potenciálnej prirodzenej vegetácie (Michalko a kol., 1986) sa v riešenom území nachádzajú nasledovné jednotky: V oblasti Pilska v najvyšších polohách sa nachádzajú subalpínske kosodrevinné a trávnaté kyslomilné spoločenstvá (Ms), do ktorých patria porasty kosodreviny (Pinion mugii), kvetnaté vysokohorské lúky (zväz Nardion) a vysokobyľové spoločenstvá kyslých podkladov (zv. Calamagrostion villosae a C. arundinaceae). V porastoch prvej formácie dominuje kosodrevina, v nej sú zastúpené ríbezl'a skalná, jarabina vtáčia, vrbica sliezka, ruža ovisnutá a zemlezc čierny. Na hornej hranici sa prirodzene rozpadajú do ostrovčekov a prechádzajú do stupňa alpínskych holí. Podložie tvoria žuly, ruly alebo pieskovce. Pôdami sú hnedé lesné pôdy so známkami podzolizácie, kamenisté s veľkou priepustnosťou. Kyslosť je vysoká, tvorí sa hrubá vrstva surového humusu. Vegetačné obdobie je veľmi krátke. V nižších polohách na nich nadväzujú smrekové lesy čučoriedkové (P), ktoré sa nachádzajú celkovo vo vyšších nadmorských výškach. Rastú prevažne na silikátovom podloží s podzolovanými pôdami. Základná drevina je smrek obyčajný, vyskytuje sa smrekovec opadavý a borovica sosna, vzácné jedľa. Pri hornej hranici lesa sa primiešava kosodrevina, z listnatých krov sa v smrečinách objavuje zemlezc čierny. Ďalším spoločenstvom v poradí sú jedľové lesy kvetnaté (EuFagenion) (A), tvorené zmiešanými jedľovo-bukovými lesmi na rôznych podložiach, so zvyčajne viacvrstvovým bylinným podrastom. Prímiesovými drevinami sú javor horský, brest horský a jaseň štíhly, zriedkavo smrek obyčajný. Na flyšoch prevažuje jedľa a významné sú byliny ako Oxalis acetosella, Galium rotundifolium, Rubus hirtus, Maianthemum bifolium. V okolí vodných tokov sú rozšírené lužné lesy podhorské a horské (Al), ktoré sú pokračovaním nížinných krov na alúviách a údolných nivách na stredných a horských tokoch riek zväčša v extrémnejších klimatických podmienkach. Pôdy sú štrkovité až kamenisté, zriedkavo piesočnaté. Krovinnú vrstvu tvoria vrbica trojtyčinková, v. purpurová, v. košíkarska, v. krehká, miestne aj vrbica sivá. Vtrúsený vo vyšších polohách môže byť smrek a zemlezc čierny. Na severných brehoch Oravskej priehrady sa nachádzajú jedľové a jedľovo-smrekové lesy (Abietion, Vaccinio-Abietion) (PA), ktoré sa vyskytujú na nenasýtených až podzolovaných kamenistých hnedozemiach, najčastejšie na kyslých horninách. Táto jednotka sa

vyskytuje v bezbukovom geografickom variante. V pôvodnom zložení mala prevahu jedľa biela, primiešaný bol smrek obyčajný, vtrúsený smrekovec opadavý a borovica sosna, z listnáčov jarabina vtáčia, javor horský, jelša sivá a výnimočne buk lesný. Vo fytoocenózach sú významné *Clematis alpina*, *Valeriana tripteris*, *Cirsium erisithales*. *Poa stiriaca*, *Carex alba*. Sú to najčastejšie produkčné lesy s funkciou pôdochrannou. Porasty sú viac menej jednovrstvové. Prírodná obnova nebýva najlepšia. Fragmentálne a na menších plochách takisto na severných brehoch Oravskej priehrady možno nájsť smrekové lesy zamokrené (Ba) (Eu-Vaccinio-Piceenion), ktoré sú ihličnaté, tvorené prevažne smrekom na kyslom podloží vo vlhkých a chladných horských oblastiach na mierne sklonenom povrchu. Pôdy sú výrazne oglejené, miestami zrašelinené. Hladina podzemnej vody je vysoko. V drevinovom zložení dominuje *Picea abies* možná je prímes *Abies alba*, *Populus tremula*, *Alnus incana*, *Sorbus aucuparia*, *Betula pubescens*, *Salix silesiaca*, *Salix caprea* aj *Pinus silvestris*. V bylinnom podrade dominuje *Equisetum silvaticum*, *Calamagrostis villosa*, *Sphagnum girgensohnii*, *Vaccinium myrtillus*, *Homogyne alpina*, *Deschampsia caespitosa*. Na močaristých plochách sa môže vyskytnúť aj *Caltha laeata* a *Filipendula ulmaria*. Z hľadiska súčasného stavu vegetácie možno konštatovať, že na celom území sú takmer zničené pôvodné lesné porastoch a aluviálnych útvaroch a miernejších svahoch, kde pôdne pomery vyhovovali pestovanie poľnohospodárskych kultúr. Vyrúbaním pôvodných zmiešaných lesov najmä jedľovo – bukových v stredných polohách a vysadením smrekovej monokultúry sa zmenili celé rastlinné spoločenstvá. Odvodnením viacerých lokalít sa narušili podmienky pre existenciu slatinno-rašelinových druhov. Pasením dobytká, hnojením a rôznou ľudskou činnosťou sa zmenili a menia rastlinné spoločenstvá. Veľkoplošným rozoraním plôch, odstránením zelene a medzi sa značne zmenil v poslednom období charakter veľkej časti územia. Na alúviách Polhoranky, Michalovsky, Bielej Oravy a Riečky sa útržkovite zachovali horské jelšiny podzväzku *Alnion glutinoso-incanae* s asociáciou *Alnetum carpaticum*. Spoločenstvá horských jelšín sú jediným zástupcom skupiny aluviálnych azonálnych lesných porastov v území. Stromové poschodie je tvorené jelšou sivou, jelšou lepkavou, jaseňom štíhlym, čremchou strapcovitou a vrbou krehkou. Nájdeme tu i vrbu purpurovú, vrbu rakytu, liesku obyčajnú, kalinu obyčajnú, krušinu jelšovú, ostružinu malinu a zemleň obyčajný. Zloženie bylinného porastu závisí od vplyvu kontaktných spoločenstiev (pasienky, lúky, polia...). Uplatňujú sa tu predovšetkým hydrofilné a nitrofilné druhy. Na miestach po odstránení stromových jelší a vrb lemujú brehy vodných tokov úzke pásy s vrbou purpurovou a vrbou trojtyčinkovou. Stála prítomnosť pramenitej vody, zrážky a ostatné klimatické faktory zapríčinili vznik charakteristickej vegetácie rašelinných lúk, ktoré sú tvorené spoločenstvami triedy *Caricetalia fuscae*. Uvedené lúky boli vo väčšine prípadov odvodnené a dnes sa nám zachovali iba nepatrné plochy okolo pramenísk. Osobitné podmienky Oravskej kotliny umožnili vznik rašelinísk. Tieto rašeliniská majú charakter tzv. prechodného typu, ale viac inklinujú k vrchoviskám, o čom svedčí prítomnosť mnohých druhov rastlín charakteristických pre vrchoviská, napr. rosnička okrúhlostá, ostrica málokvetá a pod. Na území katastra Námestovo boli dve takéto rašeliniská. Jedno jestvujúce sa nachádza na hranici s Klinom - Klinské rašelinisko a druhé Slanické rašelinisko je zatopené. Na Klinskom rašelinisku nájdeme andromédku sivolistú, rojovník močiarny, čučoriedku barinnú, kľukvu močiarnu, rosničku okrúhlostú a tučnicu obyčajnú – hmyzožravé rastliny, fialku močiarnu, vachtu trojlistú, nátržník močiarny, sitinu kostrbatú, sitinu cibuľkatú, všivec močiarny a pod. (ÚPM Námestovo, 2015, s.12-13).

Fauna

Z hľadiska zoogeografického členenia (Atlas krajiny) patrí väčšina riešeného územia v rámci terestrického biocyklu do provincie listnatých lesov a podkarpatského úseku a v časti Pilsko do provincie stredoeurópskych pohorí, podprovincie karpatských pohorí a západokarpatského úseku. Z hľadiska limnického biocyklu patrí územie do pontokaspickej provincie a hornovážskeho okresu. Fauna je početnosťou a druhovosťou rozmanitá a bohatá. Pestré ekologické podmienky formovali zoocenózy hôr, polí, lúk, spoločenstvá prechodného charakteru označované ako cenózy hôrno – poľného biotopu, spoločenstvá ľudských sídel a živočíšne spoločenstvá vôd. Z hľadiska výškovej zonácie prevládajú v tomto regióne podhorské (submontánne) a horské (montánne) druhy, na Pilsku možno nájsť zástupcov subalpínskeho stupňa. V najnižších polohách (Oravská priehrada) sa sporadicky objavujú teplomilnejšie južné prvky, z ktorých tu dosahujú mnohé výškovú i geografickú hranicu svojho rozšírenia na Slovensku. Napriek tomu, že hlavným dôvodom ochrany Oravskej priehrady je predovšetkým vodné vtáctvo, z trofického a faunistického hľadiska zasluhuje pozornosť aj prítomnosť viacerých zástupcov bezstavovcov, obojživelníkov a cicavcov. Bolo tu zistených 58 druhov mäkkýšov / *Mollusca*/, 6 taxónov pakomárov /*Chironomidae*/, z kôrovcov /*Crustacea*/ rak riečny a rak bahenný a 33 druhov z 9-tich čeladi rýb /*Ichthyocera*/. Z obojživelníkov /*Amphibia*/ je najrozšírenejší skokan krátkonohý, ropucha obyčajná a ropucha zelená. Na tomto území bolo spozorovaných spolu 88 druhov vtákov, topicky i troficky viazaných na vodné prostredie, z ktorých druhovo a kvalitatívne sú najpočetnejšie husotvaré (*Anseriformes*), kulíkotvaré (*Charadriiformes*) a čajkotvaré (*Lariformes*). Nidifikanty a pravdepodobne hniezdiče vodných vtákov reprezentuje 32 druhov, čo tvorí 35% sledovanej ornitocenózy. Z cicavcov (*Mammalia*) viazaných na vodné prostredie sa v navrhovanom chránenom

území vyskytuje vydra riečna (*Lutra lutra*), ondatra pižmová (*Ondatra zibethica*), hraboš poľný, myška drobná, dulovnica väčšia. Z celkového počtu vyskytujúcich sa tu druhov vodných vtákov je 45 až 51% zaradených v zozname rizikových taxónov Slovenska. Medzi ohrozené druhy Európy patrí 30 – 40%. Z ornitologického hľadiska je významná poloha chráneného vtáčieho územia na významnej migračnej ceste vodného vtáctva tiahnúceho Západnými Karpatami z Poľska cez Oravu na juh a opačne. Súčasný zloženie živočíšstva je výsledkom dlhodobého fylogenetického vývoja. Tento bol ovplyvňovaný horotvornými procesmi v geologických dobách a zmenami podnebia. Z vedeckého vývojového hľadiska sú tu významní zástupcovia ľadových období, ktorí predstavujú tzv. relikt (glaciálne a tretohorné), z ktorých si pozornosť zasluhuje piskor vrchovský, myšovka vrchovská, mlok karpatský, z vtákov krivonos obyčajný, vrchárka červenková. Prispôsobovaním si prírody človek mnohé druhy vyhubil. Bobor vodný, zubor hôrny, tchor norok a los mokrad'ový o prítomnosti ktorých nám hovoria len miestne názvy (Bobrov, Zubrohľavy, Bobrovec) sú konkrétnym príkladom negatívneho antropogénneho vplyvu na živočíchy. Z poľovného hľadiska patrí územie do zelenej chovateľskej oblasti J VI – Slovenské Beskydy. Vedľajšou zverou je zver srnčia a diviacia. Trofejová kvalita je dobrá, v rámci Slovenska to je lepší priemer. Z rybárskeho hľadiska sú toky v riešenom území väčšinou len prítokmi do vodnej nádrže Orava, ktorá je rybárskym revírom č. 3-5530-1-1. Intenzívnym zarybňovaním vzniklo v nádrži pestré spoločenstvo limnofilných a reofilných druhov. Z nasadených rýb sa uplatnili najmä štika, zubáč, kapor. V súčasnosti bolo v Oravskej priehrade zistených 33 druhov 9 –tich čeladi: Salmoninae, Thymallidae, Esocidae, Cyprinidae, Cobitidae, Siluridae, Anguillidae, Gadidae, Percidae. Potok Michalovka je takisto rybárskym revírom č. 3-2250-4-2 s charakterom lososovopstruhovým za chovným účelom (ÚPM Námestovo, 2015, s.12-13).

1.1.2. Klimatické pomery

Podľa Atlasu Slovenska sa územie katastra nachádza v nasledovnej klimatickej oblasti: C – oblasť chladná, s júlovou teplotou menej ako 16 °C, C1 – okrsok mierne chladný, s júlovou teplotou 12 °C až 16 °C, C2 – okrsok chladný horský, s júlovou teplotou viac ako 10 °C a menej ako 12 °C. Podrobnejšie údaje sú zo staníc vždy najbližšie umiestnených k riešenému územiu. Dlhodobá priemerná ročná teplota v stanici Bobrov, je 6,1 °C, priemerná oblačnosť v Oravskej Polhore je 66%, priemerný počet jasných dní je 43,18 v roku a 152,8 je zamračených dní. Priemerný ročný úhrn zrážok v Námestove je 785 mm. Priemerný počet dní so snehovou prikrývkou je 97,1 (ÚPM Námestovo, 2015, s.10-11).

Najchladnejším mesiacom roka, ako všade na Slovensku je v dlhodobom priemere január a jeho priemerné teploty kolíšu od -4 °C do -7 °C, napr. v obci Oravská Polhora. (810 m n. m.) je priemerná januárová teplota -5,7 °C, v Oravskej Lesnej (769 m n. m.) -6,3 °C, v Oravskej Magure. V Oravských Beskydách od -6 °C do -7 °C a v najvyšších miestach Oravských Beskyd i nižšia ako -7 °C. Hoci výškové rozpätie je veľké, v teplotách vzduchu zimných mesiacov nie sú zvlášť veľké rozdiely - napr. výškový rozdiel medzi dnom Oravskej kotliny a Babou horou je okolo 1 000 m rozdiel ich teplôt v januári je iba 2-3 °C. Tento jav je charakteristický pre celé Slovensko a súvisí práve s veľkou členitosťou reliéfu, ktorá umožňuje v zime vznik teplotných zvrátov - inverzií. Ťažší studený vzduch vyplňa často i niekoľko dní kotliny a doliny a podmieňuje vznik hmlistého mrazivého počasia, zatiaľ čo vo vyšších polohách môže byť jasné a teplejšie počasie. Väčšiu závislosť teploty od nadmorskej výšky možno pozorovať v najteplejšom mesiaci roka -júli. V Oravskej Polhore a v Oravskej Lesnej sa priemerná júlová teplota pohybuje okolo 15 °C, na vodnej nádrži Orava (598 m n.) je niečo vyššia - 16,4 °C a na Babej hore okolo 10 °C. Pri merná ročná teplota vzduchu v závislosti od výšky klesá; 5 až 6 °C dosahuje v doline Oravy a Oravskej kotliny, 4-5 °C v Oravskej Magure, 3-5 °C v Skorušinských vrchoch i Oravských Beskydách. O celkove chladnom podnebí opisovaného územia svedčí aj vysoký výskyt tzv. mrazových dní (s minimálnou dennou teplotou pod 0 °C) v roku, ktorých v nižších polohách býva priemerne 120-140 a v pohoriach 160-180, a nízky počet tzv. letných dní (s maximálnou dennou teplotou 25 °C a viac) - 20-30 v Oravskej kotliny a doline Oravy, 0 vo vrcholových častiach Beskyd. Opisované územie sa vyznačuje nielen celkove studeným, ale aj značne vlhkým podnebím. Najsuchšia je Oravská kotlina, kde napr. v Trstenej namerali ročný úhrn zrážok r. 1980 839 mm, r.

1981 814 mm, v r. 1982 754 mm a pod. Podobné hodnoty priemerného ročného úhrnu zrážok, okolo 800 mm, vykazuje aj časť doliny Oravy. Výrazným vlhkým kútom je západná časť Oravskej Magury s úhrnom zrážok 1 000 až 1 200 i viac mm. Hlavný hrebeň Oravských Beskýd, ako aj Skorušinské vrchy sú tiež známe bohatými zrážkami, ktorých ročný úhrn presahuje 1 200-1 400 mm. Najviac zrážok pripadá na júl (napr. Trstená 146 mm r. 1982, Oravská Polhora 138 mm, Oravská Lesná 134 mm, Pilsko 200 mm a pod.), menej na zimné mesiace. Všeobecne sa dá konštatovať, že s narastajúcou nadmorskou výškou sa počet zrážok zvyšuje. Výnimku tu tvorí centrálna časť Oravskej kotliny, pretože leží v tieni vysokých pohorí. Vcelku vlhké daždivé počasie a veľká oblačnosť sú nepriaznivým faktorom pre pestovanie letnej turistiky. Lepšie podmienky poskytuje oblasť milovníkom zimnej turistiky a lyžovania. Okrem vhodných terénov sa oblasť vyznačuje aj dostatočne mocnou a dlhotrvajúcou snehovou pokrývkou. Trvá od začiatku novembra do začiatku apríla v nižších polohách (kde dosahuje hrúbku okolo 60 cm) a od začiatku októbra do druhej polovice mája v najvyšších polohách (kde dosahuje hrúbku až 180 cm).

1.1.3. Technická infraštruktúra

V súčasnej dobe má mesto vybudovaný verejný vodovod, ktorý je súčasťou Oravského skupinového vodovodu. V meste Námestovo sú vytvorené 3 tlakové pásma. Ďalšie tlakové pásmo je Slanická osada a Predmostie. Priemyselná zóna a obytné územie v Slanici pri Zubrohľave je napojené z vodovodu obce Zubrohľava. Existujúca rekreačná oblasť Námestovské Pilsko – Grúniky má vodovod z vodovodu pre Sihelné. Rekreačné oblasti Kubanovka, Laz a Záhradkárska osada nie sú zásobované z verejného vodovodu sú zásobované z vlastných zdrojov. Všetky vodovodné siete sú v správe Oravskej vodárenskej spoločnosti, a.s. Dolný Kubín. Vodojemy pre mesto Námestovo: „Predmostie“ , „Pod Čerchľou“, „Brehy“ a „Slanická osada“. Vo vodojeme „Pod Čerchľou“ je ATS pre tretie tlakové pásmo (ÚPM Námestovo, 2015, s.87).

Zásobovanie katastrálneho územia: Námestovo a Slanica

Sídlny útvar Námestovo je zásobovaný pitnou vodou nasledovne: Zásobovanie obyvateľov mesta Námestovo pitnou vodou je riešené systémom vodojemov - tlakových pásiem, do ktorých je voda dopravovaná Oravským skupinovým vodovodom a dopĺňaný piatimi samostatnými vodárenskými sústavami (v súčasnej dobe troma), ktoré sú zahrnuté do OSV. Týchto päť vodárenských sústav tvoria pramene - Tri mlynky, Jedličník, Košarec, Slanická osada prameň č.1 a č.2 (už sa nevyužívajú) a prameň ČSTV 1,2 (už sa nevyužívajú). Voda z prameňov Tri mlynky, Jedličník, Košarec sú privádzané do VDJ 2x150m³ (Predmostie). V meste Námestovo sú vytvorené 3 tlakové pásma, Slanická osada má samostatný vodovod. Priemyselná zóna a obytné územie v Slanici pri Zubrohľave je napojené z vodovodu obce Zubrohľava. Rekreačná oblasť Záhradkárska osada nie je zásobovaná z verejného vodovodu, je zásobovaná z vlastných zdrojov. V meste Námestovo sú vytvorené 3 tlakové pásma. Každé tlakové pásmo mesta Námestovo tvorí vodojem s rozvodnou sieťou. Všetky vodojemy sú napojené na Oravský skupinový vodovod cez vodojem umiestnený v k. ú. Slanica RÚ. 04 Námestovo Predmostie. OSV má hlavným zdrojom vody – Bobrovecká dolina, Jašteričie, Mihalčie a Tichá dolina. Všetky tlakové pásma sú prepojené, s možnosťou zásobovania vodou v prípade poruchy, opravy, údržby resp. nedostatku vody všetkých tlakových pásiem. Požiadavkou je prepojenie tlakových pásiem Čerchle a Brehy ako aj zrekonštruovanie existujúcich. V lokalite „Vojenské“ - ZU .04 prebehla rekonštrukcia vodovodu. Vodojemy: Námestovo: „Predmostie“ – 1000 m³ + 2x150 m³ (za Or.Priehradou), „Pod Čerchľou“ 2x1000 m³, „Brehy“ 2x650 m³. Vo vodojeme „Pod Čerchľou“ je ATS pre tretie tlakové pásmo. Miestna časť rekreačná oblasť Slanická osada /Oravská Priehrada/, ktorá tvorí samostatný vodovod, je zásobovaný samostatným rozvodom vody z vodojemu 1 x 50 m³ a bol dopĺňovaný vodou z prameňov ČSTV 1,2. V súčasnosti je vodojem Slanická osada 1 x 50 m³ zásobovaný vodou len z OSV. Vodovod v Slanickej osade je zásobovaný aj z vodojemu 1x 100 m³, ktorý je vo Volarčickej doline mimo katastra mesta Námestovo a je v správe OVS (ÚPM Námestovo, 2015, s.96).

V súčasnosti je v meste Námestovo vybudovaná jednotná kanalizačná sieť s čistením OV na ČOV Námestovo, a v novovybudovaných častiach je z časti delená. Verejná kanalizácia mesta Námestovo je jednotná (spoločné odvádzanie splaškových a dažďových vôd), hlavným zberačom v meste, do ktorého sú odvedené všetky stoky mesta Námestovo. Na kanalizácii je situovaných 8 odľahčovacích komôr s príslušnými odľahčovacími stokami , 2 ČS (čerpacie stanice)- jedna ČS z Priemyselnej zóny II, (v správe OVS a.s.) , 1 dažďová zdrž a ČOV. ČOV Námestovo bola rekonštruovaná. Jej kapacita je 46 000EO. ČS je aj v Slanickej osade, kde sú z jednej časti splaškové vody prečerpávané do jednotnej kanalizácie s čistením na ČOV Oravská Priehrada. ČOV Oravská priehrada je s kapacitou 2x800 EO. ČS je aj v lokalite priemyselnej zóny – Pálenička. Okrem splaškových odpadových vôd od obyvateľov mesta a spevnených plôch a striech nehnuteľností , sú do verejnej kanalizácie odvádzané priemyselné odpadové vody, splaškové vody a vody z povrchového odtoku so spevnených plôch a striech. Z lokality Vojenské a niektorých častí Slanickej osady je likvidácia odpadových vôd v septikoch a žumpách. Na ČOV Námestovo sú okrem odpadových vôd z mesta Námestova čistené aj odpadové vody z obcí Klin, Zubrohľava, Ťapešovo, Oravská Jasenica, Lokca a Vasil'ov , Klin Zubrohľava sú čistené na ČOV Námestovo. ČOV bola rekonštruovaná a jej kapacita je 46 000 EO ,Q= 70 l/s. Kanalizácia v týchto obciach a intenzifikácia ČOV na požadovanú kapacitu bola vybudovaná v stavbe "Zásobovanie vodou a kanalizácia oravského regiónu, etapa 1" v období rokov 2006-2009 s pomocou Kohézneho fondu EÚ a príspevku zo štátneho rozpočtu. Podľa pripravovaného

projektu "Zásobovanie vodou a kanalizácia oravského regiónu, etapa 2" budú po pripojení na ČOV Námestovo čistené odpadové vody z obcí Rabča, Oravská Polhora, Sihelné, Vavrečka, Hruštín, Zákamenné a Novot'. Splaškové vody sú zaústené do ČOV Námestovo a Oravská priehrada sú po vyčistení vyústené do Oravskej priehrady (ÚPM Námestovo, 2015, s.87).

Dažďová kanalizácia

Iba v malej časti územia je vybudovaná delená kanalizácia t.j vybudovaná dažďová kanalizácia. Z ostatných povrchov komunikácií, striech a spevnených plôch sú dažďové vody odvádzané povrchovými rigolmi do potokov a terén (ÚPM Námestovo, 2015, s.87).

Mesto Námestovo je napojené vzdušnými VN linkami z transformovne 110/22 kV, umiestnenej v katastri susednej obce Vavrečka. VVN transformátor má výkon 16 MVA. Z transformovne sú napojené štyri vzdušné VN linky (AlFe). Ďalším zdrojom v napäťovej sústave VN je vodná elektrárňa v Ústi nad Oravou (ÚPM Námestovo, 2015, s.100).

Vedenie VN

VN linka č. 125 vychádza z transformovne 110/22 kV cez mestskú časť Predmostie a Slanickú Osadu, pokračuje popri Ústi smerom na Tvrdošín. Ďalšie dve linky č. 1300 a 1303 sú vedené spolu ako dvojlinka západným okrajom mesta. Linka č. 1303 pokračuje smerom k obci Klin. Z týchto liniek odbočuje VN slučka č.1301 a č.1300 do VN rozvodne TS 470/ZTS. Štvrtá linka č. 220 odchádza mimo kataster Námestova smerom na Or. Podzáмок. Z týchto liniek sú napojené všetky trafostanice mesta. V okrajových častiach sú to vzdušné vedenia, v intraviláne káblové vedenia. Rozvodná sústava VN : 3 ~ 50 Hz, 22 kV / IT.

Vedenie NN

Exist. NN rozvody mesta sú prevažne káblové. Tie sú umiestnené v chodníkoch a zelených pásoch jednotlivých ulíc, v súbehu s ďalšími inžinierskymi sieťami. Staršie rozvody sú ešte vzdušné, napájané z uvedených TS. Stĺpy sú betónové. Rekonštruované rozvody sú závesnými káblami.

Mesto Námestovo je plynifikované zemným plynom od roku 1999, keď sa uviedla do prevádzky Regulačná stanica VTL/STL Brehy a pripojila sa plynová kotolňa CZT na sídlisku Brehy. Zásobovanie plynom je cez VTL plynovod DN 150 PN 4 MPa Dlhá n/O – Tvrdošín – Námestovo, cez dve Regulačné stanice VTL/STL Brehy a ZTS s výkonom RS 3000 m³/h. V meste sú vybudované STL plynovody a prípojky z materiálu PE v tlakovej hladine STL 0,4 MPa. Plynovody a prípojky zásobujú plynom odberateľov v IBV, KBV, kotolne CZT, občiansku vybavenosť, štátnu správu, priemyselné podniky a služby, ktoré sa v meste nachádzajú. Mesto Námestovo je v súčasnej dobe z hľadiska plynových rozvodov splynifikované na 90 % z hľadiska odberateľov je pripojených na sieť cca. 55 % potenciálnych možných odberateľov plynu. V meste sú v súčasnej dobe vybudované STL plynovody celkovej dĺžke 17,0 km. Plynovody uložené v miestnych komunikáciách, cca. 90 % v nasledovne: PE D 50 – 10,6 km, PE D 63 – 0,8 km, PE D 75 – 0,2 km, PE D 90 – 2,2 km, PE D 110 – 0,9 km, PE D 160 – 2,3 km. STL plynovody v meste sú navzájom zokruhované a napojené na RS–Brehy a RS-ZTS, Regulačné stanice sú umiestnené na okraji mesta v časti KBV Brehy a v priemyselnej časti mesta pri areály ZTS, kde sú napojené prevažne priemyselné areály s MO a VO (ÚPM Námestovo, 2015, s.100101).

1.2. Popis lokality

1.2.1. Alokácia

Územie mesta Námestova patrí do regiónu Horná Orava je hornaté územie na severozápade Slovenskej republiky v pohorí Západné Karpaty. Má rozlohu 239 km². 60% územia sa nachádza v nadmorskej výške viac ako 620 m n. m. Najnižšie položené miesto je na hladine Oravskej priehrady (600 m n. m.), najvyšší vrch Babia hora (1725 m n. m.). Počet obcí v regióne je 63 a z toho štyri majú štatút mesta – Námestovo, Dolný Kubín, Tvrdošín a Trstená. Prirodzenými celkami regiónu z hľadiska geografie, historického vývoja a miestnych zvyklostí sú: Horná Orava (okolie mesta Námestovo a Tvrdošín) a Dolná Orava (okolie mesta Dolný Kubín). Zo severu a z východu Oravu ohraničuje štátna hranica, na juhovýchode hrebeň Západných Tatier a juhu hrebeň Chočských vrchov. Juhozápadnú hranicu Oravy tvorí najsevernejší výbežok Veľkej Fatry, západná hranica vedie cez Veľký a Malý Rozsutec v Malej Fatre, pokračuje cez Púpový vrch v Kysuckej vrchovine a končí sa na styku Kysuckých a Oravských Beskýd na slovensko-

poľskej štátnej hranici. Administratívno – správne územie mesta Námestovo tvoria 3 katastrálne územia: Námestovo, Námestovské Pilsko, Slanica. Administratívno - správne územie mesta Námestova hraničí s katastrálnymi územiami Trstenej, Bobrova, Zubrohlavy, Klina, Oravského Veselého, Oravskej Jasenice, Ťapešova, Vavrečky, Štefanova, v časti Námestovského Pilska s katastrami obcí Oravská Polhora, Sihelné, Oravské Veselé a Mútne. Námestovo a jeho katastrálne územie zasahuje do niekoľkých celkov: západnú a severozápadnú časť predstavuje Podbeskydská vrchovina, severnú a východnú časť Oravská kotlina, južnú časť Oravská Magura. Námestovské Pilsko spadá do Oravských Beskýd. Mesto Námestovo je situované 13 km od mesta Tvrdošín, 20 km od mesta Trstená, 35 km od Dolného Kubína a 100 km od Žiliny (ÚPM Námestovo, 2015, s.6).

1.2.2. Reliéf a geomorfológia

Územie katastra patrí podľa geomorfologického členenia Slovenska (Mazúr, Lukniš, 1986) do Alpskohimalájskej sústavy, podsústavy Karpaty, provincie Západné Karpaty, subprovincie vonkajšie Západné Karpaty. Samostatná oddelená severná časť riešeného územia v oblasti Námestovské Pilsko patrí potom v podrobnejšom členení do oblasti Stredné Beskydy, celku Oravské Beskydy a podcelku Pilsko. Vlastný kataster Námestova svojou severnou časťou zasahuje takisto do Stredné Beskydy a celku Podbeskydská vrchovina. Južná časť potom patrí hlavne do oblasti Podhôľno-magurskej a celku Oravská kotlina. Menšími plochami zasahuje na juhozápade riešené územie v rámci Oravskej kotliny do Hruštínskeho podolia a v časti Slanice v priestore Starej hory do celku Oravská Magura a podcelku Budín. Z hľadiska základných typov reliéfu sa v katastri v oblasti Pilsko vyskytuje reliéf glaciálno-hôľny až glaciálny, naň nadväzuje nižšie vysočinový podhôľny reliéf a potom hornatinový reliéf. Časť Námestovo začína od severu reliéfom pedimentových podvrchovín a pahorkatín. V nižších častiach ho strieda reliéf kotlinových pahorkatín. Z morfoštruktúrneho hľadiska sa jedná o zlomovo-vrásové štruktúry flyšových Karpát, pozitívne vysoko vyzdvihnuté blokové štruktúry a prechodné mierne vyzdvihnuté morfoštruktúry vrchovín a pahorkatín. Z morfoskulptúrneho hľadiska ide prevažne o reliéf erózo-denudačný (ÚPM Námestovo, 2015, s.8).

1.3. Demografický vývoj

Nasledujúca časť prezentuje štruktúru obyvateľstva podľa jednotlivých charakteristík, ako vek, vierovyznanie, vzdelanosť, pohlavie, atď. Nasledujúca tabuľka prezentuje počet obyvateľov bývajúcich v meste Námestovo k roku sčítania obyvateľov.

Bývajúce obyvateľstvo v meste Námestovo (rok 2011 – SODB 2011)

	spolu	Ženy	0-14	65+	15-65
mesto Námestovo	7936	3986	1449	544	5943
Námestovo	7909	3972	1440	542	5927
Námestovo stred	2186	1125	387	194	1605
Pilsko	0	0	0	0	0
Brehy	787	394	165	59	563
Čerchle	1214	595	239	75	900
Ihriská	809	419	142	126	541
Priemyselný obvod	4	2	1	1	2
Pri priehrade	489	245	81	45	363
Nad nemocnicou	2401	1182	421	42	1938
Spálená	0	0	0	0	0
Kusová	0	0	0	0	0

Priehrada II	19	10	4	0	15
Slanická Osada	27	14	9	2	16
Priehrada I	27	14	9	2	16

Zdroj: Štatistický úrad SR, SOBD 2011,

V roku 2011 žilo v meste celkovo 7936 obyvateľov, pričom žien bolo 3986. Ekonomicky činné obyvateľstvo tvorilo 5943 osôb. V časti Námestovo stred žilo v tomto roku 2186 obyvateľov. Nasledujúca tabuľka prezentuje vývoj štruktúry obyvateľstva mesta Námestovo podľa vierovyznania v roku 2011. Mesto je podľa kritéria vierovyznania značne homogénna. Dominantná časť obyvateľov sa hlásila k rímskokatolíckemu vierovyznaniu (86,91 %). Celkovo 5,26 % obyvateľov je bez vyznania.

Bývajúce obyvateľstvo podľa náboženského vyznania

Ukazovateľ	SOBD 2011	%
Rímskokatolícke	6879	86,91
Evanjelické	54	0,68
Gréckokatolícke	20	0,25
Pravoslávne	4	0,05
Reformovaná kresťanská cirkev	6	0,08
Náb. spoločnosť Jehovovi svedkovia	15	0,19
Cirkev československá husitská	3	0,04
Bahájske spoločenstvo	2	0,03
Kresťanské zbory	4	0,05
Bez vyznania	416	5,26
Ostatné	16	0,25
Nezistené	517	6,53

Zdroj: www.statistics.sk

Pri 6,53 % obyvateľov nebolo zistené vierovyznanie. V malom zastúpení sú obyvatelia evanjelického vierovyznania (0,68 %). Grékokatolíci boli zastúpení 0,25 %.

Z hľadiska národnostnej štruktúry sa prevažná časť obyvateľov hlási k slovenskej národnosti – 94,61 %. V malej miere je zastúpená česká národnosť (0,25 %) a poľská národnosť (0,21 %).

Bývajúce obyvateľstvo podľa národnosti v %

Ukazovateľ	SOBD 2011	%
Slovenská	7488	94,61
Maďarská	3	0,04
Rómska	3	0,04
Ukrajinská	2	0,03
Česká	20	0,25
Moravská	4	0,05
Bulharská	1	0,01
Ruská	3	0,04
Rusínska	3	0,04
Nemecká	1	0,01
Poľská	17	0,21
Ostatné	6	0,08
Nezistená	385	4,86

Zdroj: www.statistics.sk

1.3.1. Demografia

Úroveň sociálneho rozvoja charakterizuje viacero ukazovateľov, medzi ktoré patrí aj demografická situácia a zloženie obyvateľstva. Pre demografický vývoj je vo všeobecnosti charakteristický znižujúci sa

prírodný prírastok obyvateľstva a starnutie populácie. V prípade mesta Námestovo bol zaznamenaný pokles počtu obyvateľov.

Stav obyvateľstva ku koncu obdobia (k 31.12.)											
	2006	2007	2008	2009	2010	2011	2012	2013	2014	2015	2016
Mesto Námestovo	8094	8096	8123	8122	8117	7932	7945	7933	7915	7888	7908
Námestovo 1.1.	8094	8096	8123	8122	8117	7932	7945	7933	7915	7888	7908
Námestovo 30.6.	8073	8128	8136	8124	8151	7939	7939	7924	7902	7898	7895
Námestovo 31.12.	8096	8123	8122	8117	8137	7945	7933	7915	7888	7908	7882
muži	4022	4024	4015	4027	4035	3951	3952	3947	3938	3946	3943
ženy	4074	4099	4107	4090	4102	3994	3981	3968	3950	3962	3939
Index	1,000	1,003	1,000	0,999	1,002	0,976	0,998	0,998	0,997	1,003	0,997
Priemer Ix											0,997

Zdroj: 15.11.2017, <http://px-web.statistics.sk/PXWebSlovak/>

Za sledované 11 ročné obdobie v priemere počet obyvateľov klesol o 2,64 %. Priemerný index dosiahol hodnotu 0,997, čo predstavuje priemerný ročný pokles o 0,24 %. V priebehu sledovaného obdobia bol vývoj počtu obyvateľov nerovnomerný. V roku 2011 bol zaznamenaný pokles až o 192 obyvateľov, v nasledujúcom roku to bolo -12 obyvateľov. Výraznejší nárast bol zaznamenaný v roku 2007 – 27 osôb. Nasledujúca tabuľka prezentuje hustotu obyvateľov na km². Hustota obyvateľstva v meste je vysoko nad úrovňou Slovenska. Z dlhodobého hľadiska dochádza v meste k poklesu hustoty obyvateľstva. V roku 2006 dosiahla hustota hodnotu 181,52 a do roku 2016 klesla na hodnotu 177,63.

Hustota obyvateľov na km² k 31.12. podľa územie a rok											
	2006	2007	2008	2009	2010	2011	2012	2013	2014	2015	2016
Mesto Námestovo	181,52	182,87	183,04	182,79	183,39	178,61	178,62	178,29	177,78	177,70	177,63
Slovenská republika	109,95	110,08	110,26	110,5	110,75	110,09	110,28	110,41	10,51	110,61	110,75
Okres Námestovo	84,01	84,62	85,12	85,70	86,34	86,37	87,00	87,55	88,06	88,54	89,11
Mesto Námestovo	181,52	182,87	183,04	182,79	183,39	178,61	178,62	178,29	177,78	177,70	177,63

Zdroj: 15.11.2017, <http://px-web.statistics.sk/PXWebSlovak/>

1.3.2. Prírodný prírastok a úbytok

Nasledujúca tabuľka prezentuje prírodný prírastok/úbytok obyvateľstva v SR (hrubá miera) obyvateľov, ako aj prírodný prírastok v meste Námestovo.

Prírodný prírastok mesta Námestova											
	2006	2007	2008	2009	2010	2011	2012	2013	2014	2015	2016
Mesto Námestovo	0,11	0,11	0,78	1,53	1,28	1,65	0,57	0,51	0,68	0,33	0,96
Slovenská republika	0,11	0,11	0,78	1,53	1,28	1,65	0,57	0,51	0,68	0,33	0,96
prírodný prírastok	67	72	57	83	63	65	45	45	41	41	42
hrubá miera pr. prír.	8,3	8,86	7,01	10,22	7,73	8,19	5,67	5,68	5,19	5,19	5,32

Zdroj: 15.11.2017, <http://px-web.statistics.sk/PXWebSlovak/>

Vývoj ukazovateľa prírodného prírastku obyvateľstva v SR v sledovanom období vykazuje pozitívny trend od roku 2006. Počet živonarodených prekračuje v meste počet zomrelých obyvateľov v každom roku sledovaného obdobia. Najvyšší prírodný prírastok bol zaznamenaný v roku 2009 a 2005.

1.3.3. Pôrodnosť

Nasledujúca tabuľka prezentuje počet živonarodených a vývoj počtu narodených za mesto Námestovo. V medziročnom porovnaní možno sledovať mierny stúpajúci trend, aj napriek zlej ekonomickej situácii začínajúcich rodín a s tým súvisiacim problematickým zabezpečením základných životných potrieb – bývanie. Rastový trend v SR bol evidovaný do roku 2009, kedy na 1000 obyvateľov pripadalo 11,30 živonarodených. Do roku 2016 klesol tento počet na 10,60. V súčasnosti je v meste vyrovnaný trend, aj

keď vývoj počtu narodených v meste ovplyvnila ekonomická kríza. Pokles pôrodnosti sa znížil práve okolo roku 2010 a 2011. V roku 2016 hodnota klesla na 101.

Počet živonarodených											
Mesto Námestovo	2006	2007	2008	2009	2010	2011	2012	2013	2014	2015	2016
Slovenská republika	10,00	10,08	10,61	11,30	11,12	11,27	10,27	10,13	10,16	10,25	10,60
narodení	102	107	106	112	102	107	94	94	91	90	101
živonarodení	102	107	106	111	102	107	94	92	90	90	101
hrubá miera živorod.	12,63	13,16	13,03	13,66	12,51	13,48	11,84	11,61	11,39	11,4	12,79

Zdroj: 15.11.2017, <http://px-web.statistics.sk/PXWebSlovak/>

Štatistika počtu potratov v SR vykazuje zhodné tendencie, aj v prípade pod celoslovenskými hodnotami.

Počet potratov											
Mesto Námestovo	2006	2007	2008	2009	2010	2011	2012	2013	2014	2015	2016
Slovenská republika	3,53	3,39	3,41	3,31	3,17	3,13	3,03	3,02	2,88	2,88	2,81
potratovosť	17	13	27	19	19	31	24	24	19	23	22
hrubá miera potratovosti	2,11	1,6	3,32	2,34	2,33	3,91	3,02	3,03	2,4	2,91	2,79
index potratovosti	16,67	12,15	25,47	16,96	18,63	28,97	25,53	25,53	20,88	25,56	21,78
ukončené tehotenstvá	119	120	133	131	121	138	118	118	110	113	123
hrubá miera uk. tehot.	14,74	14,76	16,35	16,13	14,84	17,38	14,86	14,89	13,92	14,31	15,58

Zdroj: 15.11.2017, <http://px-web.statistics.sk/PXWebSlovak/>

1.3.4. Úmrtnosť

Počet zomretých obyvateľov SR (hrubá miera) vykazuje stabilný trend s miernym trendom poklesu. Počet kolíše okolo 9,75. Najvyšší počet bol zaznamenaný v roku 2007. V prípade mesta Námestovo postupne počet zomretých narastá. Kým v roku 2006 bolo evidovaných 35 zomretých, do roku 2016 stúpol ich počet na 59.

Počet zomretých											
Mesto Námestovo	2006	2007	2008	2009	2010	2011	2012	2013	2014	2015	2016
Slovenská republika*	9,89	9,98	9,83	9,77	9,84	9,61	9,7	9,62	9,48	9,92	9,64
zomretí	35	35	49	28	39	42	49	47	49	49	59
hrubá miera úmrtnosti	4,34	4,31	6,02	3,45	4,78	5,29	6,17	5,93	6,2	6,2	7,47

Zdroj: 15.11.2017, <http://px-web.statistics.sk/PXWebSlovak/>

1.3.5. Migrácia

Migrácia obyvateľstva t.j. rozdiel medzi prisťahovanými a vystáňovanými obyvateľmi vykazuje negatívny vývoj. Rozhodujúci podiel na migrácii obyvateľstva v meste pripadá na občanov v produktívnom veku. V sledovanom období nevykazoval migračný prírastok pozitívny trend v žiadnom roku. Najvyššia negatívna bilancia bola zaznamenaná v roku 2009, 2014 a 2016.

Saldo sťahovania											
Mesto Námestovo	2006	2007	2008	2009	2010	2011	2012	2013	2014	2015	2016
Slovenská republika	0,71	1,26	1,31	0,81	0,62	0,55	0,63	0,44	0,32	0,58	0,72
migračné saldo	-65	-45	-58	-88	-43	-52	-57	-63	-68	-21	-68
hr. miera migr. salda	-8,05	-5,54	-7,13	-10,8	-5,28	-6,55	-7,18	-7,95	-8,61	-2,66	-8,61

Zdroj: 15.11.2017, <http://px-web.statistics.sk/PXWebSlovak/>

Nasledujúca tabuľka prezentuje absolútne hodnoty migrujúcich za mesto Námestovo. Najvyšší počet obyvateľov migruje mimo územia. Značná časť obyvateľov sa vystáňovala mimo hraníc SR - Nemecko, Veľká Británia.

Migrácia obyvateľstva

Mesto Námestovo	2006	2007	2008	2009	2010	2011	2012	2013	2014	2015	2016
prist'ahovaní	93	88	76	66	90	75	93	89	98	93	92
vyst'ahovaní	158	133	134	154	133	127	150	152	166	114	160

Zdroj: 15.11.2017, <http://px-web.statistics.sk/PXWebSlovak/>

V sledovanom období postupne počet vyst'ahovaných narastá. Stúpajúca tendencia bola zaznamenaná hlavne do roku 2007. V roku 2017 počet vyst'ahovaných dosiahol hodnotu 160. Najväčší počet prist'ahovaných bol zaznamenaný v roku 2014 kedy sa do mesta prist'ahovalo celkovo 98 obyvateľov.

Nasledujúca tabuľka prezentuje vývoj celkového prírastku obyvateľov v SR (hrubá miera), ktorý je súčtom prirodzeného a migračného prírastku a absolútne hodnoty za mesto. Celkový prírastok vykázal v SR vždy kladnú hodnotu.

Celkový prírastok (- úbytok)											
Mesto Námestovo	2006	2007	2008	2009	2010	2011	2012	2013	2014	2015	2016
Slovenská republika	0,83	1,36	2,08	2,34	1,91	2,20	1,20	0,94	1,00	0,90	1,67
celkový prírastok	2	27	-1	-5	20	13	-12	-18	-27	20	-26
hrubá miera celk. pr.	0,25	3,32	-0,12	-0,62	2,45	1,64	-1,51	-2,27	-3,42	2,53	-3,29

Zdroj: 15.11.2017, <http://px-web.statistics.sk/PXWebSlovak/>

Celkový prírastok v meste vykazuje nerovnomerný trend. K najvyššiemu prírastku došlo v roku 2007, kedy počet obyvateľov dosiahol hodnotu 27. Naopak k najmenšiemu prírastku došlo v roku 2006, kedy celkový počet obyvateľov stúpol o 2 obyvateľov. Najvyšší úbytok bol zaznamenaný v roku 2014.

1.3.6. Sobášnosť a rozvodovosť

Nasledujúce tabuľky prezentujú vývoj počtu sobášov a rozvodov v SR (hrubá miera) a sobášnosť a rozvodovosť v meste Námestovo. Rovnako, ako v prípade predchádzajúcich štatistík, je aj v tomto prípade problematické identifikovanie trendu. Hrubá miera v SR roku 2006 dosiahla hodnotu 4,81. Do roku 2016 mierne stúpla na 5,51.

Počet sobášov											
Mesto Námestovo	2006	2007	2008	2009	2010	2011	2012	2013	2014	2015	2016
Slovenská republika	4,81	5,08	5,23	4,86	4,68	4,75	4,81	4,71	4,93	5,31	5,51
sobášnosť	47	54	62	37	43	43	49	40	54	45	59
hrubá miera sobášnosti	5,82	6,64	7,62	4,55	5,28	5,42	6,17	5,05	6,83	5,7	7,47

Zdroj: 15.11.2017, <http://px-web.statistics.sk/PXWebSlovak/>

V porovnaní s regionálnou štatistikou je sobášnosť v meste vyššia ako v prípade SR. Najväčší počet sobášov bol v meste evidovaný v roku 2008. V prípade rozvodovosti boli hodnoty nad, aj pod úrovňou SR. Najväčší počet rozvodov bol v meste evidovaný v roku 2007 a 2011.

Počet rozvodov											
Mesto Námestovo	2006	2007	2008	2009	2010	2011	2012	2013	2014	2015	2016
Slovenská republika	2,36	2,26	2,34	2,34	2,21	2,06	2,02	2,02	1,94	1,80	1,71
rozvodovosť	11	24	11	20	15	21	16	14	13	17	14
hrubá miera rozv.	1,36	2,95	1,35	2,46	1,84	2,65	2,02	1,77	1,65	2,15	1,77
index rozvodovosti	23,4	44,44	17,74	54,05	34,88	48,84	32,65	35	24,07	37,78	23,73

Zdroj: 15.11.2017, <http://px-web.statistics.sk/PXWebSlovak/>

1.3.7. Veková štruktúra

Nasledujúca tabuľka predstavuje vývoj počtu obyvateľov podľa 5 ročných vekových skupín.

Počet obyvateľov ku koncu obdobia (31.12.)

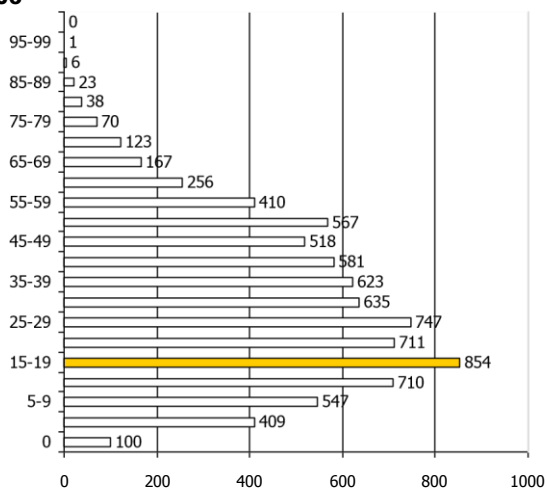
Komunitný plán sociálnych služieb mesta Námestovo
 Programovacie obdobie 2018-2022

	2006	2007	2008	2009	2010	2011	2012	2013	2014	2015	2016
Spolu	8096	8123	8122	8117	8137	7945	7933	7915	7888	7908	7882
0	100	108	105	110	99	109	96	90	90	89	95
1-4	409	393	408	407	414	398	404	395	375	378	363
5-9	547	542	498	475	470	465	455	462	465	465	471
10-14	710	672	613	590	556	495	476	442	434	428	433
15-19	854	844	835	804	763	656	623	556	526	501	470
20-24	711	727	757	763	782	803	799	790	750	695	631
25-29	747	746	726	692	682	652	661	693	701	708	743
30-34	635	647	669	699	716	694	683	671	632	640	605
35-39	623	616	616	596	577	586	598	612	644	650	637
40-44	581	590	595	589	615	577	559	555	550	536	571
45-49	518	505	512	525	538	526	541	551	546	563	550
50-54	567	583	567	548	518	495	472	480	481	489	501
55-59	410	423	444	494	525	549	559	541	514	482	464
60-64	256	286	313	329	353	384	403	424	471	503	516
65-69	167	172	180	202	228	231	263	284	297	322	356
70-74	123	127	131	134	134	147	156	165	185	207	211
75-79	70	71	86	85	94	99	104	106	113	122	129
80-84	38	41	39	50	53	53	51	66	65	81	86
85-89	23	23	22	16	15	18	23	25	41	41	42
90-94	6	6	4	7	5	7	5	6	6	8	8
95-99	1	1	2	2	0	1	2	1	2	0	0
100+	0	0	0	0	0	0	0	0	0	0	0

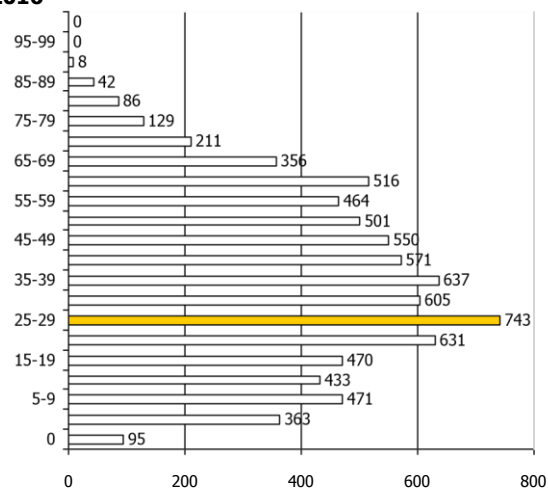
Zdroj: 15.11.2017, <http://px-web.statistics.sk/PXWebSlovak/>

K najvyššiemu nárastu došlo vo vekových skupinách od 55 – 79. Sledovanie jednotlivých vekových skupín je dôležité z hľadiska formovania ponuky služieb a formovania infraštruktúry v meste Námestovo.

2006



2016



K najvyššiemu nárastu došlo vo vekových skupinách od 35 - 44. Sledovanie jednotlivých vekových skupín je dôležité z hľadiska formovania ponuky služieb a formovania infraštruktúry v meste Námestovo.

Prognózy

V prípade, že sa doterajší trend zachová, v nasledujúcich 11 rokoch by malo dôjsť k nárastu počtu obyvateľov. Do roku 2027 by mal počet obyvateľov narásť na 8161.

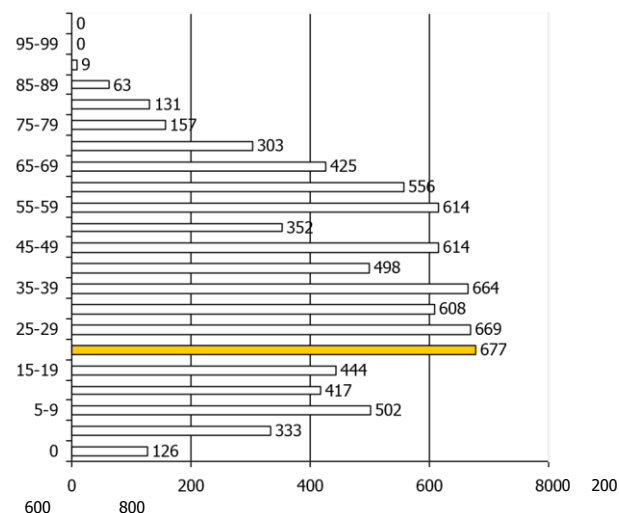
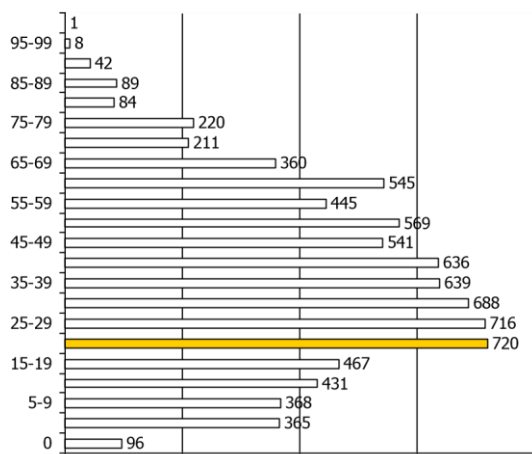
Počet obyvateľov ku koncu obdobia (31.12.)

Komunitný plán sociálnych služieb mesta Námestovo
 Programovacie obdobie 2018-2022

	2017	2018	2019	2020	2021	2022	2023	2024	2025	2026	2027
Spolu	7974	8000	8019	8033	8053	8070	8087	8105	8122	8140	8161
0	96	98	102	104	108	111	114	117	120	123	126
1-4	365	368	364	360	356	353	349	345	341	337	333
5-9	472	475	478	481	484	487	490	493	496	499	502
10-14	431	430	428	427	426	424	423	421	420	419	417
15-19	467	465	463	460	458	456	453	451	449	447	444
20-24	720	716	711	707	703	698	694	690	685	681	677
25-29	690	688	685	683	680	678	676	673	671	668	669
30-34	642	639	635	632	628	625	622	618	615	611	608
35-39	633	636	639	642	645	648	652	655	658	661	664
40-44	546	541	536	531	527	522	517	512	508	503	498
45-49	564	569	574	579	584	589	594	599	604	609	614
50-54	456	445	435	425	414	404	393	383	372	362	352
55-59	537	545	553	560	568	576	583	591	599	606	614
60-64	519	523	527	530	534	538	541	545	549	553	556
65-69	360	368	375	379	387	393	399	406	412	419	425
70-74	211	220	230	239	248	257	266	275	284	294	303
75-79	133	135	137	140	142	145	147	150	152	154	157
80-84	84	89	94	98	103	107	112	117	121	126	131
85-89	40	42	44	47	49	51	54	56	58	60	63
90-94	7	8	8	8	8	8	9	9	9	9	9
95-99	1	1	0	0	0	0	0	0	0	0	0
100+	0	0	0	0	0	0	0	0	0	0	0

2017

2027



Ďalšie demografické charakteristiky

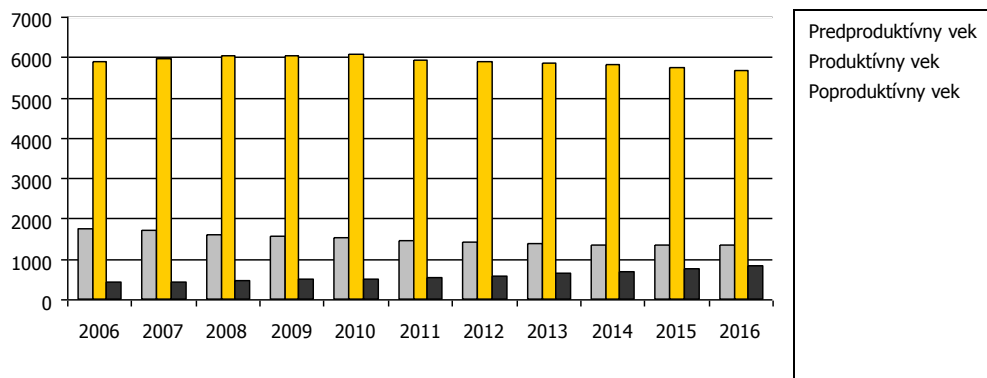
Najväčší podiel pripadá na obyvateľov v produktívnom veku, najmenší podiel na obyvateľov v poproduktívnom veku. V skupine v poproduktívnom veku bol zaznamenaný nárast. Za 11 ročné obdobie vzrástol počet obyvateľov o cca. 94,39 %. V skupine v predproduktívnom veku bol zaznamenaný pokles (22,87 %). Počet obyvateľov v produktívnom veku zaznamenal pokles o 3,62 %.

Obyvateľstvo podľa štruktúry základných vekových skupín

	2006	2007	2008	2009	2010	2011	2012	2013	2014	2015	2016
Predproduktívny vek	1766	1715	1624	1582	1539	1467	1431	1389	1364	1360	1362
Produktívny vek	5902	5967	6034	6039	6069	5922	5898	5873	5815	5767	5688
Poproduktívny vek	428	441	464	496	529	556	604	653	709	781	832

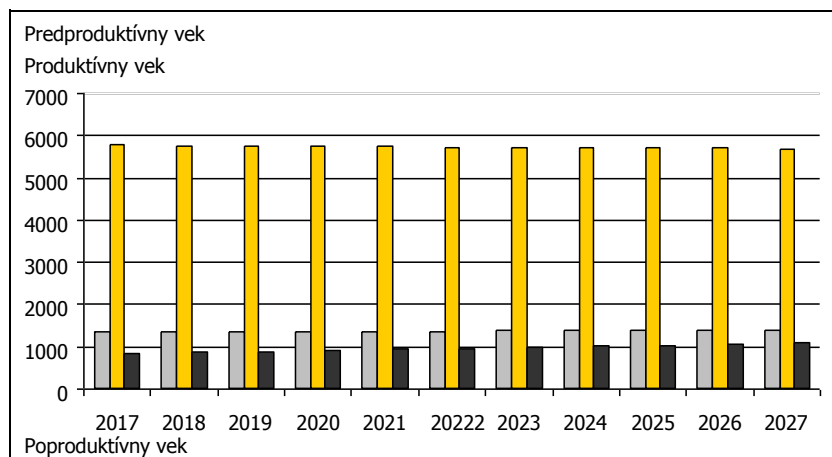
Zdroj: 20.6.2017, <http://px-web.statistics.sk/PXWebSlovak/>

Vývoj vekovej štruktúry obyvateľstva v sledovanom období



Ako prezentuje graf, za uvedených 11 rokov došlo k poklesu vo vekovej skupine predproduktívneho a produktívneho veku.

Predpokladaný vývoj počtu obyvateľstva do roku 2027



Do roku 2027 sa predpokladá nárast obyvateľov vo vekovej skupine poproduktívneho a predproduktívneho veku.

Predpokladaný vývoj počtu obyvateľstva do roku 2027

	2017	2018	2019	2020	2021	2022	2023	2024	2025	2026	2027
Predproduktívny vek	1364	1371	1372	1372	1374	1374	1375	1376	1377	1377	1378
Produktívny vek	5774	5767	5759	5749	5742	5734	5725	5717	5709	5701	5696

Poproduktívny vek 836 863 888 911 937 962 987 1012 1037 1062 1087

Národnostná štruktúra a obyvateľstva

Z hľadiska národnostnej štruktúry sa prevažná časť obyvateľov hlási k slovenskej národnosti – %. 94,61
V malej miere je zastúpená česká národnosť (0,25 %) a poľská národnosť (0,21 %).

Bývajúce obyvateľstvo podľa národnosti v %

Ukazovateľ	SODB 2011	%
Slovenská	7488	94,61
Maďarská	3	0,04
Rómska	3	0,04
Ukrajinská	2	0,03
Česká	20	0,25
Moravská	4	0,05
Bulharská	1	0,01
Ruská	3	0,04
Rusínska	3	0,04
Nemecká	1	0,01
Poľská	17	0,21
Ostatné	6	0,08

Príjmy domácností

Priemerný čistý príjem domácnosti mal v sledovanom období rastúcu tendenciu. V priemere stúpol od roku 2006 do roku 2016 o 63,86 %. Spomedzi ostatných regiónov SR je na najvyššej úrovni.

Čisté peňažné príjmy v Eur

	2006	2007	2008	2009	2010	2011	2012	2013	2014	2015	2016
Slovenská republika	285,97	320,43	352,22	350,61	348,95	361,77	366,34	369,92	390,13	422,83	440,91
Žilinský kraj	381,30	407,87	465,57	441,32	442,79	452,51	468,54	486,75	509,32	554,09	576,47
Trnavský kraj	285,97	335,43	367,58	359,39	373,21	376,65	384,57	387,67	419,90	440,17	458,62
Trenčiansky kraj	282,85	309,81	338,55	347,04	355,47	364,55	370,95	375,67	403,21	440,72	460,27
Nitriansky kraj	285,27	321,72	349,13	345,28	343,98	361,81	352,16	353,67	384,80	412,30	436,35
Žilinský kraj	277,14	307,21	336,53	345,47	337,53	356,26	367,01	362,08	372,15	395,15	410,52
Banskobystrický kraj	276,04	309,99	331,48	323,81	335,25	349,62	353,07	355,83	368,72	420,93	435,52
Prešovský kraj	247,53	287,54	309,19	327,03	305,47	327,08	327,65	328,33	344,31	359,36	375,8
Košický kraj	269,57	304,87	340,95	331,15	322,07	330,44	333,77	337,33	350,93	393,01	406,85

Výdavky domácností

Štruktúru výdavkov domácností prezentuje nasledujúca tabuľka. Najvyššie výdavky domácnosti dlhodobo plynú na stravovanie (71,77 €) a bývanie (cca. 59,74 € na osobu). Vysoký podiel (hlavne v prípade pracujúceho obyvateľstva mesta) pripadá na dopravu do zamestnania, keďže, hlavné pracovné trhy sa nachádzajú mimo mesta – hlavne v meste Bratislava, prípadne Žilina.

Čisté peňažné výdavky (od r. 2006) v eurách

	2006	2007	2008	2009	2010	2011	2012	2013	2014	2015	2016
Spolu	276,92	308,05	335,44	308,49	304,27	325,49	333,12	320,21	322,72	353,24	358,01
Potraviny a nealko. Nápoje	64,57	69,46	73,37	70,26	69,81	73,80	78,02	78,05	76,78	70,36	71,77
Alkoholické nápoje a tabak	8,01	8,59	8,79	9,00	10,38	9,25	11,12	10,93	12,03	9,66	9,74

Odievanie a obuv	15,07	16,12	19,20	16,60	16,12	16,49	17,99	17,20	17,72	19,75	19,98
Bývanie, voda, elektr., plyn ...	51,05	59,89	62,43	58,86	57,40	61,07	63,17	59,50	59,76	60,39	59,74
Nábytok, bytové vybavenie...	10,55	15,32	19,28	14,32	16,79	11,88	13,84	12,81	13,53	15,95	16,11
Zdravotníctvo	6,52	8,45	8,48	7,83	9,56	10,93	9,79	9,86	10,71	10,63	10,90
Doprava	23,79	33,14	30,77	25,70	23,97	29,51	30,20	27,79	26,68	44,34	45,93
Pošty a telekomunikácie	13,04	13,93	15,06	14,69	14,74	15,76	16,10	15,27	14,90	16,52	16,70
Rekreácia a kultúra	15,80	18,61	18,05	20,30	22,99	19,91	20,35	19,62	19,98	22,33	22,83
Vzdelávanie	1,32	3,07	1,39	1,08	0,76	1,42	1,74	1,66	1,44	3,43	3,55
Hotely, kaviarne a reštaurácie	14,52	15,30	18,74	18,65	18,42	21,26	22,34	22,35	22,52	19,51	20,36
Rozličné tovary a služby	19,78	22,44	18,13	18,81	16,74	19,63	18,56	17,42	17,35	24,55	24,84
Ostatné výdavky	32,91	23,74	41,75	32,40	26,60	34,58	29,89	27,75	29,31	35,81	35,56

Naopak najnižší podiel výdavkov pripadá na vzdelávanie, alkohol, nábytok a zdravotníctvo, čo môže súvisieť aj so zložením obyvateľstva (posun k stredným vekovým ročníkom). Pomerne vysoké % výdavkov pripadá na rozličné tovary a ostatné výdavky.

1.3.9. Štruktúra ekonomicky aktívneho obyvateľstva

Najviac ekonomicky činného obyvateľstva pripadá na vekovú skupinu od 20 do 24 rokov a skupinu od 29 rokov. Naopak najmenšiu skupinu ekonomicky aktívneho obyvateľstva tvoria obyvatelia od 60 do 64 rokov. Pokles v medziročnom porovnaní 2006 až 2016 bol zaznamenaný v skupine 15-19, 20-34 a 40-45 a 50-54. K najväčšiemu nárastu došlo v prípade skupiny od 60 do 64 rokov.

Ekonomicky aktívne obyvateľstvo podľa štruktúry veku a pohlavia k 2006 a 2016

Vek	2006	2016	rozdiel 2016 -2006
15-19	854	844	-384
20-24	711	727	-80
25-29	747	746	-4
30-34	635	647	-30
35-39	623	616	14
40-44	581	590	-10
45-49	518	505	32
50-54	567	583	-66
55-59	410	423	54
60-64	256	286	260

Zdroj: <http://px-web.statistics.sk/PXWebSlovak/>

Z ekonomického hľadiska je daná štruktúra nevyhovujúca, nakoľko sa pomerne veľká časť ekonomicky činných obyvateľov pohybuje vo vekovej skupine od 55 do 64 rokov.

Za ekonomicky aktívne obyvateľstvo sa považujú osoby, ktoré sú v pracovnom, členskom, služobnom alebo obdobnom pomere k nejakej organizácii, družstvu, súkromnej osobe alebo inému právnomu subjektu, zamestnávateľa, pomáhajúci, nezamestnaní, osoby samostatne činné, a to bez ohľadu na dĺžku pracovného úväzku. Za ekonomicky aktívnych sa považujú aj osoby na vojenskom cvičení, vo väzbe a vo výkone trestu odňatia slobody – pokiaľ trval ich pracovný pomer, ženy na materskej – rodičovskej dovolenke, ak trval ich pracovný pomer a nezamestnaní. Celkový rozsah ekonomickej aktivity obyvateľstva ovplyvňuje predovšetkým veková štruktúra obyvateľstva – predovšetkým zastúpenie obyvateľstva v produktívnom veku, ako aj zamestnanosť žien. Za prácou odchádzalo v roku 2011 3211 obyvateľov – na pracovný trh v hlavnom meste, resp. iných častiach SR. Väčšina obyvateľov pracovala v službotvornom sektore – 2128 obyvateľov. Vo výrobe to bolo 1382 obyvateľov.

Ekonomicky aktívne obyvateľstvo

	spolu	odch. za prácou	primárny sektor	sekundárny sektor	terciárny sektor
m. Námestovo	3888	3211	133	1382	2128
Námestovo	3879	3202	132	1378	2125
Námestovo stred	1030	847	23	355	587

Pílsko	0	0	0	0	0
Brehy	389	322	15	144	216
Čerchle	583	505	21	199	331
Ihriská	355	286	12	114	199
Priem. Obvod	1	1	0	0	1
Pri priehrade	226	177	16	85	109
Nad nemocnicou	1285	1054	45	481	673
Spálená	0	0	0	0	0
Kusová	0	0	0	0	0
Priehrada II	10	10	0	0	9
Slanická Osada	9	9	1	4	3
Priehrada I	9	9	1	4	3

1.3.10. Náboženská charakteristika

Nasledujúca tabuľka prezentuje vývoj štruktúry obyvateľstva mesta Námestovo podľa vierovyznania v roku 2011. Mesto je podľa kritéria vierovyznania značne homogénne. Dominantná časť obyvateľov sa hlásila k rímskokatolíckemu vierovyznaniu (86,91 %). Celkovo 5,26 % obyvateľov je bez vyznania.

Bývajúce obyvateľstvo podľa náboženského vyznania

Ukazovateľ	SODB 2011	%
Rímskokatolícke	6879	86,91
Evanjelické	54	0,68
Gréckokatolícke	20	0,25
Pravoslávne	4	0,05
Reformovaná kresťanská cirkev	6	0,08
Náb. spoločnosť Jehovovi svedkovia	15	0,19
Cirkev československá husitská	3	0,04
Bahájske spoločenstvo	2	0,03
Kresťanské zbory	4	0,05
Bez vyznania	416	5,26
Ostatné	16	0,25
Nezistené	517	6,53

Zdroj: www.statistics.sk

Pri 6,53 % obyvateľov nebolo zistené vierovyznanie. V malom zastúpení sú obyvatelia evanjelického vierovyznania (0,68 %). Grékokatolíci boli zastúpení 0,25 %.

1.4. Vzdelanie a zamestnanosť

1.4.1. Vzdelanostná štruktúra obyvateľstva

V meste Námestovo majú najvyšší podiel vo vzdelanostnej štruktúre obyvateľstva občania s úplným stredným odborným vzdelaním (21,15 %). Veľká časť obyvateľov bez školského vzdelania pripadá na obyvateľov v nižších vekových ročníkoch bez ukončenia základného vzdelávania. Obyvatelia so základným vzdelaním tvorili skupinu 10,64 % osôb.

Podrobná vzdelanostná štruktúra obyvateľov mesta v roku 2012

dosiahnuté vzdelanie	počet	%
úplné stredné odborné (s maturitou)	1674	21,15

vysokoškolské magisterské, inžinierske, doktorské	1076	13,59
bez školského vzdelania	1527	19,29
učňovské (bez maturity)	756	9,55
základné	842	10,64
stredné odborné (bez maturity)	739	9,34
úplné stredné všeobecné	412	5,21
nezistené	152	1,92
úplné stredné učňovské (s maturitou)	289	3,65
vysokoškolské bakalárske	295	3,73
vyššie odborné vzdelanie	131	1,66
vysokoškolské doktorandské	43	0,54

Zdroj: statistics.sk, 10.9.2014

Z hľadiska uplatnenia sa obyvateľstva na trhu práce má uvedená vzdelanostná štruktúra relatívne negatívny pomer. Z hľadiska ďalšieho vývoja je potrebné v meste ďalej zvyšovať počet obyvateľov s vysokoškolským vzdelaním a úplným stredným vzdelaním. Vývoj vzdelanostnej štruktúry ekonomicky aktívneho obyvateľstva sa v sledovanom období vyvíjal smerom k znižovaniu počtu obyvateľov s nižším stredným vzdelaním.

1.4.2. Vzdelanostná štruktúra rómskeho etnika

Vzdelanostná štruktúra rómskeho obyvateľstva kopíruje celoslovenské štatistiky. Vzdelanosť je hlavným problémom nielen z hľadiska prístupu na trh práce, ale aj z hľadiska spôsobu života, stravovania, hygieny a páchania trestnej činnosti. V meste je táto skupina zastúpená len zanedbateľne. Ide o rozptýlenú skupinu netvoriacu ucelenú komunitu, ktorí sa prisťahovali v rámci rodinných väzieb za svojimi partnermi. Je možné povedať, že došlo k úspešnej asimilácii s väčšinovým obyvateľstvom, a teda nepredstavujú rizikóvu skupinu ani z hľadiska bezpečnosti ani z hľadiska sociálneho vylúčenia. Špeciálu starostlivosť ani opatrenia si táto skupina nevyžaduje.

1.4.3. Štruktúra zamestnanosti v meste

Reštrukturalizácia ekonomiky od konca osemdesiatych rokov mala významný dopad aj na zamestnanosť obyvateľstva v meste a celom regióne Oravy. Zmeny sa dotkli predovšetkým väčšiny priemyselných odvetví. Nasledujúca tabuľka prezentuje štruktúru pracujúcich podľa jednotlivých odvetví národného hospodárstva. Najväčšie zastúpenie majú v regióne priemyselné odvetvia, obchod, školstvo a verejná správa. Silne zastúpené je aj poľnohospodárstvo. Od roku 2003 sa podiel priemyslu na zamestnaní mierne znížil (cca. 7 %). Najvýraznejší pokles nastal v prípade administratívy.

Štruktúra zamestnanosti podľa odvetvovej klasifikácie v %	2009	2010	2011	2012	2013
Poľnohospodárstvo, lesníctvo a rybolov		5,55	7,68	8,74	10,11
Priemysel spolu	33,40	34,64	26,58	20,62	26,61
Priemyselná výroba	30,90	32,46	25,96	18,70	24,66
Dodávka elektriny, plynu, pary a studeného vzduchu	0,24	0,23	0,23	0,24	0,24
Dodávka vody; čistenie a odvod odpadových vôd,	2,26	1,96	1,70	1,70	1,67
Stavebníctvo	6,20	6,23	4,30	4,86	1,08
Veľkoobchod a maloobchod; oprava motorových voz,	8,43	9,84	12,03	17,61	15,38
Doprava a skladovanie	2,76	3,01	2,49	3,24	3,41
Ubytovacie a stravovacie služby	0,15	0,17	0,20	0,24	0,26
Finančné a poisťovacie činnosti	1,04	0,86	0,72	0,78	0,74
Činnosti v oblasti nehnuteľností	0,30	0,31	0,68	0,78	0,91
Odborné, vedecké a technické činnosti	1,28	1,31	1,38	2,72	2,73

Komunitný plán sociálnych služieb mesta Námestovo
Programovacie obdobie 2018-2022

Administratívne a podporné služby	7,53	7,67	7,64	2,53	3,00
Verejná správa a obrana; povinné sociálne ...	4,47	11,19	9,00	15,42	6,62
Vzdelávanie	24,12	18,55	14,70	19,56	23,43
Zdravotníctvo a sociálna pomoc	8,91	5,22	5,95	6,43	6,44
menie, zábava a rekreácia	0,21	0,22	0,26	0,30	0,33
Ostatné činnosti	0,27	0,25	0,21	0,22	0,21

Zdroj: 20.1.2014, <http://datacube.statistics.sk/TM1WebSK/TM1WebLogin.aspx>

Najväčší zamestnávateľia okresu Námestovo sú ZTS Strojárne, s.r.o. Námestovo (výroba strojov pre poľnohospodárstvo a lesníctvo) JOHNSON CONTROLS Lučenec, s.r.o., odštepny závod Námestovo (výroba automobilových interiérov), COOP Jednota Námestovo, SD (obchodná činnosť), STREŠNÉ CENTRUM, s.r.o., Námestovo (pokrývačské práce), Strojárne, s.r.o., Námestovo (výroba ručného náradia na mechanický pohon), MBM-STAV, s.r.o., Námestovo (stavebníctvo), AVEX electronics, s.r.o., Or. Lesná (elektrotechnická výroba), AWS-Slovakia, s.r.o., Vavrečka (výroba elektronických komponentov), CRT electronic, s.r.o., Or. Lesná (výroba elektronických komponentov). V okrese Námestovo prevažujú podniky v kategórii veľkoobchod, maloobchod, oprava motorových vozidiel a motocyklov (31% podnikov), stavebníctvo (21% podnikov) a priemyselná výroba (14 % podnikov). V okrese Tvrdošín majú prevahu podniky v kategórii veľkoobchod, maloobchod, oprava motorových vozidiel a motocyklov (40% podnikov), a priemyselná výroba (15 % podnikov). Živnostníci v roku 2013 podnikali prevažne v oblasti stavebníctva – v okrese Námestovo až 51%, v okrese Tvrdošín 34% všetkých živnostníkov. Ďalšie zaujímavé oblasti pre podnikateľov – FO boli: priemyselná výroba (viac v okrese Námestovo), podnikanie v oblasti obchodu, opravy motorových vozidiel a poľnohospodárstvo (ÚPM Námestovo, 2015, s.27).

Nasledujúca tabuľka prezentuje štruktúru ekonomicky aktívneho obyvateľstva podľa jednotlivých sektorov národného hospodárstva. Najviac obyvateľov je zamestnaných v službotvornom sektore a sekundárnom sektore – výroba. Za prácou odchádzalo v roku 2011 3211 obyvateľov – na pracovný trh v hlavnom meste, resp. iných častiach SR. Väčšina obyvateľov pracovala v službotvornom sektore – 2128 obyvateľov. Vo výrobe to bolo 1382 obyvateľov.

Ekonomicky aktívne obyvateľstvo

	spolu	odch. za prácou	primárny sektor	sekundárny sektor	terciárny sektor
m. Námestovo	3888	3211	133	1382	2128
Námestovo	3879	3202	132	1378	2125
Námestovo stred	1030	847	23	355	587
Pilsko	0	0	0	0	0
Brehy	389	322	15	144	216
Čerchle	583	505	21	199	331
Ihriská	355	286	12	114	199
Priem. obvod	1	1	0	0	1
Pri priehrade	226	177	16	85	109
Nad nemocnicou	1285	1054	45	481	673
Spálená	0	0	0	0	0
Kusová	0	0	0	0	0
Priehrada II	10	10	0	0	9
Slanická Osada	9	9	1	4	3
Priehrada I	9	9	1	4	3

1.5. Nezamestnanosť, príčiny, dôsledky, prognózy

1.5.1. Vývoj nezamestnanosti

Od roku 1989 sa na vývoji zamestnanosti začalo výrazne prejavovať spomalenie dynamiky hospodárskeho rastu. Obnova tvorby pracovných miest a zrýchlenie dynamiky sa prejavilo koncom

90-tych rokov minulého storočia. V súčasnosti pre celú ekonomiku je charakteristická vysoká miera nezamestnanosti a nízka tvorba nových pracovných miest. Svetová hospodárska kríza ovplyvnila nezamestnanosť v celej SR. Vývoj nezamestnanosti vo všeobecnosti zaznamenával až do roku 2007/2008 klesajúci trend.

Nasledujúca tabuľka prezentuje počet nezamestnaných v meste. V roku 2016 bolo v meste evidovaných 249 nezamestnaných. Miera nezamestnanosti v meste dosiahla hodnotu 4,38 %.

Nezamestnanosť v meste											
	2006	2007	2008	2009	2010	2011	2012	2013	2014	2015	2016
Námestovo	210	210	216	464	450	432	496	472	426	352	249
Z toho ženy	128	139	125	214	209	223	251	242	214	199	135
Produktívny vek	5902	5967	6034	6039	6069	5922	5898	5873	5815	5767	5688
Miera nezamestnanosti	3,56	3,52	3,58	7,68	7,41	7,29	8,41	8,04	7,33	6,10	4,38

Zdroj: ÚPSVAR, 2005-2015

Relatívny počet evidovaných nezamestnaných obyvateľov v meste a regióne prezentuje nasledujúca tabuľka.

Miera evidovanej nezamestnanosti podľa územie, pohlavie a rok v %											
	2005	2006	2007	2008	2009	2010	2011	2012	2013	2014	2015
Slovenská republika	11,36	9,40	7,99	8,39	12,66	12,46	13,59	14,44	13,50	12,29	10,63
Žilinský kraj	9,33	7,03	5,55	6,20	10,89	10,86	11,91	12,79	12,51	10,91	8,86
Muži	7,82	5,53	4,50	5,11	10,29	10,19	10,94	11,65	11,69	10,15	7,86
Ženy	11,23	8,97	6,94	7,66	11,68	11,78	13,20	14,34	13,62	11,90	10,21
Okres Námestovo	9,77	7,73	6,93	7,40	13,39	13,58	15,43	16,82	14,71	12,53	9,34
Muži	7,12	5,19	4,68	4,62	11,42	11,72	12,92	13,62	12,30	10,40	7,12
Ženy	13,79	11,70	10,51	11,87	16,54	16,60	19,42	22,01	18,32	15,73	12,76

Zdroj: ŠÚSR, 2005-2015, DataCubes

Vyššia miera evidovanej nezamestnanosti bola takmer počas celého obdobia v prípade ženskej populácie. V roku 2015 dosiahla úroveň 12,76 %. Najvyššiu úroveň v prípade mužskej populácie dosiahla v roku 2012 (13,62 %).

1.5.2. Veková štruktúra nezamestnaných

Najväčší počet nezamestnaných obyvateľov pripadal na skupinu vo veku od 35-54 a rizikóvu skupinu nad 25 až 34 rokov. V tejto skupine podiel narastá. K zníženiu podielu dochádza v prípade skupiny od 15 do 24 rokov, kedy do roku 2016 klesol podiel na 18,4 %.

Počet uchádzačov o zamestnanie podľa veku												
Okres	Námestovo	2006	2007	2008	2009	2010	2011	2012	2013	2014	2015	2016
Spolu	15-24	22,8	16,7	19,7	22,0	21,8	22,9	24,0	19,5	18,3	20,0	18,4
	25-34	22,8	27,1	29,3	25,4	24,2	26,0	27,5	27,5	30,9	24,8	23,7
	35-44	22,1	19,6	17,4	22,3	24,8	23,5	19,4	22,9	18,7	23,1	22,7
	45-54	26,6	28,3	25,9	22,3	19,7	19,5	19,0	20,1	22,2	22,5	22,7
	50 a viac	5,8	8,3	7,3	7,6	9,4	8,2	10,4	10,2	10,2	9,6	12,4
Muži	15-24	25,3	21,0	24,2	28,7	24,8	26,8	29,2	21,6	21,0	28,0	19,7
	25-34	23,7	23,6	29,2	24,7	27,7	24,9	23,5	27,8	31,9	19,1	17,0
	35-44	21,1	21,7	15,0	18,5	18,6	22,3	18,9	19,0	17,6	22,3	22,4
	45-54	21,6	19,7	22,5	17,4	17,5	16,6	17,8	20,9	19,3	21,0	26,5
	50 a viac	8,4	13,4	9,2	10,1	11,3	9,4	11,0	10,6	10,5	10,2	14,3

Komunitný plán sociálnych služieb mesta Námestovo
 Programovacie obdobie 2018-2022

	15-24	20,1	12,8	15,1	15,3	17,8	17,9	17,6	16,2	14,9	13,7	17,1
	25-34	22,1	30,2	29,5	26,1	20,2	27,8	32,4	27,3	29,3	29,4	30,3
Ženy	35-44	23,0	17,3	19,4	26,1	32,9	25,0	19,9	28,3	20,3	23,9	23,0
	45-54	31,4	35,8	29,5	26,7	22,5	22,6	20,4	19,2	25,2	23,9	19,1
	50 a viac	3,4	3,9	6,5	5,1	7,0	6,6	9,7	9,6	10,4	9,1	10,5

Zdroj: ŠÚSR, 2004-2014, DataCubes

1.5.3. Vzdelanostná štruktúra nezamestnaných

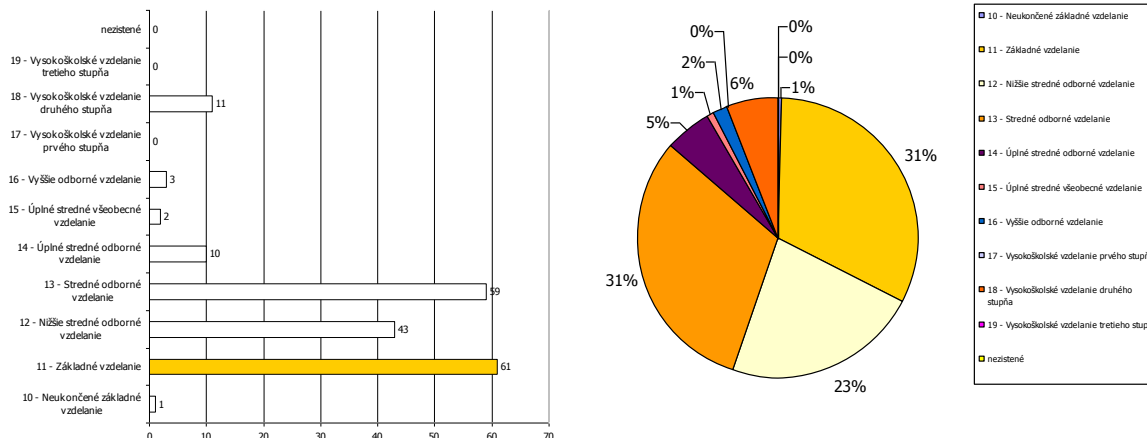
Vychádzajúc z ponuky (voľných pracovných miest) VPM na trhu práce regiónu sú najrizikovejšou skupinou občania so stredným a vysokoškolským stupňom vzdelania v kombinácii s dlhodobou evidenciou. Záujem nie je ani o vytváranie pracovných príležitostí pre občanov so zdravotným postihnutím, ponuky (voľných pracovných miest) VPM pre túto kategóriu sa v evidencii takmer nevyskytujú (Šed'ová, M., s.23-24, 2010). Nasledujúca tabuľka prezentuje vývoj nezamestnanosti podľa vzdelanostnej štruktúry uchádzačov. Najväčšou skupinou je skupina obyvateľov s úplným stredným a nižším stredným vzdelaním.

Nezamestnaní podľa vzdelania v %

	2005	2006	2007	2008	2009	2010	2011	2012	2013	2014	2015
Spolu											
Základné a bez vzdelania	18,9	15,5	23,8	20,1	13,0	9,9	6,7	9,0	7,6	8,9	11,5
Nižšie stredné	45,1	47,0	39,3	42,9	43,5	45,4	41,9	48,1	47,9	44,8	37,2
Úplné stredné	30,4	31,5	30,1	30,9	36,2	37,0	40,7	33,3	34,1	37,2	39,7
Vysokoškolské	5,8	6,1	7,4	5,8	7,3	7,8	10,7	9,4	10,4	9,3	11,3
Muži											
Základné a bez vzdelania	16,4	15,3	22,9	16,7	18,0	11,3	7,5	9,1	9,2	8,4	8,3
Nižšie stredné	50,4	53,2	42,0	47,5	48,3	51,8	52,8	55,3	53,5	52,9	45,2
Úplné stredné	25,8	23,7	27,4	28,3	28,1	31,8	32,8	28,8	30,4	35,7	44,6
Vysokoškolské	7,8	7,9	8,3	7,5	5,6	5,5	6,8	6,8	7,3	3,4	2,5
Ženy											
Základné a bez vzdelania	21,5	16,2	24,6	23,0	8,0	8,0	5,7	9,3	5,6	9,0	14,7
Nižšie stredné	40,0	41,2	36,9	39,6	38,6	37,1	28,8	39,4	40,4	36,0	31,5
Úplné stredné	35,0	38,7	31,8	33,1	44,3	44,1	50,5	38,9	39,4	38,7	36,5
Vysokoškolské	3,8	4,4	6,7	4,3	9,1	11,3	15,6	12,5	15,2	15,8	17,8

Zdroj: 20.6.2015, <http://px-web.statistics.sk/PXWebSlovak/>

Štruktúra nezamestnaných v okrese Námestovo v roku 2016 (vzdelanie)



Zdroj: ÚPSVaR, 2015

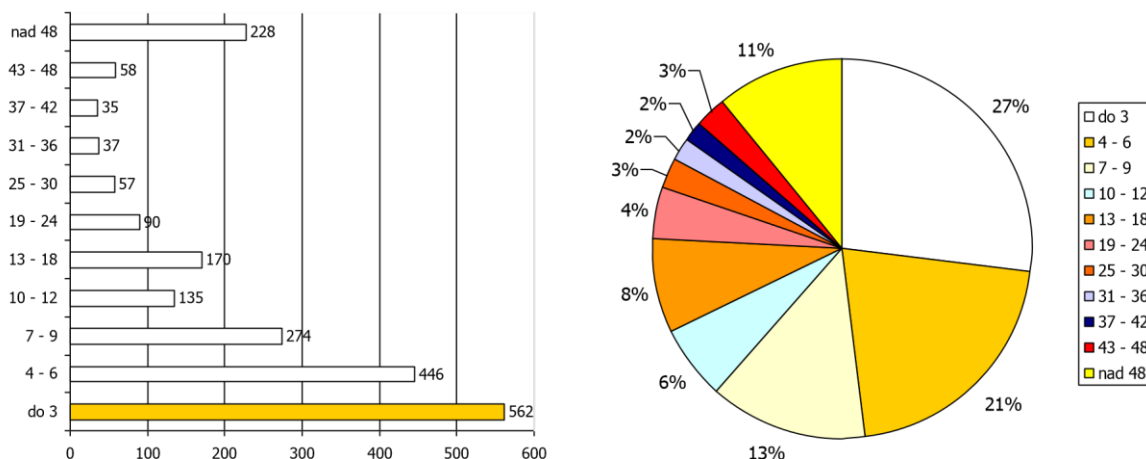
Obyvatelia so základným vzdelaním sa podieľali na nezamestnanosti 11,5 %.

Pri súčasnej situácii na trhu práce regiónu je problematické vytvoriť pracovné miesta pre túto kategóriu, nakoľko zamestnávateľia zväčša požadujú kvalifikovanejšiu a vzdelanejšiu pracovnú silu. Medzi nižším vzdelaním, chýbajúcou kvalifikáciou a vylúčením z trhu práce je jednoznačná súvislosť, nakoľko vyššia úroveň vzdelania rozširuje možnosti na trhu práce. V tejto kategórii nemožno prehliadnuť rómske etnikum s vysokou nezamestnanosťou, nízkou vzdelanostnou úrovňou (Šeďová, M., s.30, 2010). Za rizikovú skupinu (uchádzačov o zamestnanie) UoZ najťažšie umiestniteľnú na trhu práce regiónu možno označiť dlhodobo evidovaných (uchádzačov o zamestnanie) UoZ s nízkym stupňom vzdelania, pričom v rámci tejto skupiny sú zvlášť ohrozené ženy so základným resp. neukončeným základným vzdelaním.

1.5.4. Dĺžka evidencie

Významným ukazovateľom na trhu práce je doba evidencie nezamestnaných obyvateľov. Dve najväčšie skupiny tvorili nezamestnaní s dĺžkou evidencie do 3 mesiacov a v skupine od 4 do 6 mesiacov. Negatívom je zvyšovanie počtu obyvateľov dlhodobo nezamestnaných nad 24 mesiacov, ktorí strácajú pracovné návyky. Z hľadiska dosiahnutého vzdelania tvorili najväčšiu skupinu obyvateľov s nižším stredným vzdelaním a úplným stredným odborným vzdelaním.

Štruktúra nezamestnaných v okrese Námestovo v roku 2016 (dĺžka evidencie)



Zdroj: ÚPSVaR, 2017

1.5.5. Verejné služby zamestnanosti

Na zabezpečovanie práva občanov na zamestnanie je zriadený Úrad práce, sociálnych vecí a rodiny (ÚPSVaR) ako orgán špecializovanej štátnej správy, ktorý v rozsahu svojej pôsobnosti, ako jeden z viacerých subjektov vykonáva politiku zamestnanosti. Úrad práce, sociálnych vecí a rodiny (ÚPSVaR) je hlavnou inštitúciou realizujúcou politiku trhu práce, čo je systém podpory a pomoci občanom pri ich začleňovaní na pracovné miesta na trhu práce formou sprostredkovania zamestnania, poskytovania poradenstva, prispôbovaním profesijnej štruktúry nezamestnaných a zamestnancov pomocou rekvalifikácií, podporovanie vytváranie nových pracovných miest zamestnávateľmi pomocou poskytovania príspevkov v rámci aktívnej politiky trhu práce. Mesto spolupracuje pri realizácii aktívnej politiky trhu práce (APTP) s UPSVR Námestovo.

1.5.6. Aktivačná činnosť

Mesto v oblasti aktívnej politiky zamestnanosti dočasne zamestnáva nezamestnaných občanov v rámci aktivačných prác. V prevažnej miere výkon týchto pracovných činností zahŕňa údržbu verejných priestranstiev. Nasledujúca tabuľka prezentuje počty aktivačných pracovníkov v okrese k decembru roka.

Aktivačné príspevky

okres Námestovo	A1a	A1b	A1c	A2a	A2b	A2c1	A2c2	A2c3	A3a	A3b	A4
2011	0	0	0	6	0	111	28	1	56	9	2
2012	0	0	0	9	0	159	1	0	14	9	1
2013	0	0	0	16	1	186	5	0	46	6	0
2014	0	0	0	9	0	173	155	0	0	0	1
2015	0	16	0	4	3	53	24	0	0	0	0

Zdroj: ÚPSVaR, 2015

A1a – pre občana, ktorý je zamestnaný a zvyšuje si kvalifikáciu formou štúdia popri zamestnaní (§12 ods.3 písm.a)

A1b - AP pre občana, ktorý je zamestnaný a zúčastňuje sa na rekvalifikácii (§12 ods.3 písm.b)

A1c - AP pre občana, ktorý je zamestnaný a zúčastňuje sa MOS alebo dobrovoľných prác (§12 ods.3 písm.c)

A2a - AP pre občana, ktorý je v evidencii UoZ a zvyšuje si kvalifikáciu formou štúdia popri zam (§12 ods.4 písm.a)

A2b - AP pre občana, ktorý je v evid.o uchádzačov o zamestnanie a zúčastňuje sa na rekvalifik. (§12 ods.4 písm.b)

A2c - AP pre občana, ktorý je v evidencii o uchádzačov o zamestnanie a zúčastňuje sa na MOS (§12 ods.4 písm.c)

A3a - AP pre občana, ktorý bol dlhodobo nezamestnaný a zamestnal sa (§12 ods.9)

A3b - AP pre občana, ktorý bol dlhodobo nezamestnaný a začal vykonávať SZČ (§12 ods.10)

A4 - AP pre občana v HN, ak študuje na str. alebo vysokej škole a vypláca sa mu rodičovský príspevok (§12 ods.5)

1.6. Sociálna charakteristika obyvateľstva

1.6.1. Osoby s ťažkým zdravotným postihnutím

Za fyzickú osobu s ťažkým zdravotným postihnutím (ďalej len osoba s ŤZP) sa považuje fyzická osoba, ktorej miera funkčnej poruchy je najmenej 50 % podľa postihnutia zaradeného v prílohe č. 3 k zákonu č. 447/2008 o peňažných príspevkoch na kompenzáciu ťažkého zdravotného postihnutia a o zmene a doplnení niektorých zákonov.

Funkčná porucha je nedostatok telesných schopností, zmyslových schopností alebo duševných schopností fyzickej osoby, ktorý z hľadiska predpokladaného vývoja zdravotného postihnutia bude trvať dlhšie ako 12 mesiacov. Sociálny dôsledok ŤZP je znevýhodnenie, ktoré má fyzická osoba z dôvodu jej ŤZP v porovnaní s fyzickou osobou bez zdravotného postihnutia rovnakého veku, pohlavia a za rovnakých podmienok, a ktoré nie je schopná z dôvodu ŤZP prekonať sama.

www.employment.gov.sk

Mieru funkčnej poruchy určuje posudkový lekár ÚPSVaR. Posudkový lekár si môže predvolať fyzickú osobu na posúdenie jej zdravotného stavu, ak má pochybnosti o správnosti diagnostického záveru vyplývajúceho z predloženého lekárskeho nálezu alebo je potrebné overiť objektivnosť alebo úplnosť diagnostického záveru. V ostatných prípadoch posudkový lekár vykoná posúdenie bez prítomnosti posudzovanej fyzickej osoby. Pokiaľ žiadateľ má osobný záujem na tom, aby ho posudkový lekár pozval na posúdenie zdravotného stavu, posudkový lekár je povinný ho pozvať len v prípade, ak o to žiadateľ písomne požiada. Pri posudzovaní zdravotného stavu posudkový lekár vychádza z aktuálneho lekárskeho nálezu. Ak fyzická osoba v priebehu konania na úrade predloží ďalšiu zdravotnú dokumentáciu, ktorá nie je obsahom lekárskeho nálezu, posudkový lekár túto zdravotnú dokumentáciu posúdi a zohľadní ju v lekárskom posudku. Lekársky nález je aktuálny, ak nie je starší ako šesť mesiacov.

Oddelenie peňažných príspevkov na kompenzáciu ŤZP a posudkových činností ÚPSVaR a v druhom stupni Ústredie práce, sociálnych vecí a rodiny posudzujú občana na účely: peňažných príspevkov na kompenzáciu, preukazu fyzickej osoby s ťažkým zdravotným postihnutím a parkovacieho preukazu, štátnych dávok a trhu práce. (www.upsvar.sk).

Nasledujúca tabuľka prezentuje vývoj počtu ochranných príspevkov (ZP a iných) od roku 2011 ku koncu roka.

Ochranné príspevky												
okr. Námestovo	O1	O2	O3	O4	O5	O6	O6a	O6b	O6c	O7	OD1	OT
2011	153	33	3	9	26	76	-	-	-	5	-	-
2012	116	31	0	6	33	53	-	-	-	5	-	-
2013	89	23	1	5	37	0	44	0	6	7	-	-
2014	38	18	0	1	37	0	65	0	8	4	1	4
2015	31	21	0	3	27		50	0	2	4	2	2

Zdroj: ÚPSVaR, 2015

O1 - ochranný príspevok pre fyz. osobu, ktorá dosiahla vek potrebný na nárok na starobný dôchodok (§7 písm. a)

O2 - ochranný príspevok pre fyz. osobu, ktorá je invalidná z dôvodu poklesu schopnosti vykonávať zárobk. činnosť o viac ako 70 % (§7 písm. b)

O3 - ochranný príspevok pre fyz. osobu, ktorá je osamelým občanom, a ktorý sa osobne, celodenne a riadne stará o dieťa do 31 týždňov veku dieťaťa (§7 písm. d)

O4 - ochranný príspevok pre fyz. osobu, ktorá sa osobne, každodenne a riadne stará o dieťa s ŤZP odkázanú na opatrovanie (§7 písm. e)

O5 - ochranný príspevok pre fyz. osobu, ktorá sa osobne, každodenne a riadne stará o občana s ŤZP odkázanú na opatrovanie § 7

O6, O6a, O6b, O6c - ochranný príspevok pre fyz. osobu, ktorá má nepriaznivý zdravot. stav, za ktorý sa na účely tohto zák. považuje choroba,

O7 - ochranný príspevok pre fyz. osobu, ktorá sa zúčastňuje na resocializačných programoch v resocializačnom stredisku pobytovou formou,

OD1 - Ochranný príspevok pre rodičov dieťaťa do 1 roku veku (§11 ods.2 písm.c2)

OT - Ochranný príspevok pre tehotnú ženu (§11 ods.2 písm.c1)

Každé zdravotné postihnutie s trvalými následkami vyžaduje komplexný prístup zameraný nielen na úpravu postihnutých fyziologických funkcií, ale aj na úpravu psychosociálnych funkcií s cieľom integrácie postihnutej osoby do bežných spoločenských štruktúr. Model komplexnej rehabilitačnej starostlivosti vyžaduje skúsených odborníkov v rehabilitačnej medicíne - lekárov, fyzioterapeutov, rehabilitačných pracovníkov, psychológov, logopédov, ale aj sociálnych pracovníkov, orientovaných v problematike dlhodobej sociálno-rehabilitačnej starostlivosti (<http://www.nrozp.sk/index.php/socrehabilitacia>, 10.7.2011).

1.6.2. Prijímatelia opatrovateľskej služby

Opatrovateľská služba má za cieľ podporiť zotrvanie seniorov a občanov s ťažkým zdravotným postihnutím v ich prirodzenom prostredí - v rodine a komunite, a predchádzať tak ich odkázanosti na sociálne služby pobytovou formou.

Opatrovateľská služba je určená občanom, ktorí sú podľa posudku príslušného orgánu odkázaní na pomoc druhej osoby pri zabezpečení životných úkonov, ak týmto občanom nemôže pomoc zabezpečiť rodina. Mesto Námestovo poskytuje svojim občanom s trvalým pobytom opatrovateľskú službu v súlade so zákonom o sociálnych službách a VZN č. 1/2017. Je to terénna forma sociálnej služby v prirodzenom domácom prostredí občana, ktorý je odkázaný na pomoc inej fyzickej osoby.

Sociálna služba sa poskytuje formou úkonov, ktoré opatrovateľky vykonávajú v domácnosti občana. Sú to úkony ako napr.

- sebaobslužné úkony – bežné úkony osobnej hygieny, kúpeľ,
- starostlivosť o domácnosť – nákup, jednoduché úkony spojené so starostlivosťou o domácnosť,
- príprava jedla, donáška obeda do domu,
- bežné upratovanie v domácnosti,
- starostlivosť o bielizeň,
- donáška uhlia, dreva,
- sprievod na lekárske vyšetrenie, vybavenie úradných záležitostí, - dohľad.

Prijímateľ sociálnej služby (občan) platí úhradu za poskytnutú sociálnu službu podľa príjmu a majetku. Výška úhrady za opatrovateľskú službu, poskytnutú občanovi v jednotlivých mesiacoch sa počíta na základe skutočne poskytnutých úkonov.

Súčasťou opatrovateľskej služby nie je zdravotnícka starostlivosť v zmysle z. č. 355 / 2007 Z. z. Zákon o ochrane, podpore a rozvoji verejného zdravia a o zmene a doplnení niektorých zákonov (v znení č. 140/2008 Z. z., 461/2008 Z. z., 540/2008 Z. z., 170/2009 Z. z., 67/2010 Z. z., 131/2010 Z. z., 132/2010 Z. z., 136/2010 Z. z., 172/2011 Z. z., 470/2011 Z. z., 306/2012 Z. z., 74/2013 Z. z., 153/2013 Z. z., 204/2014 Z. z.). Zdravotnícke úkony môžu poskytovať len štátne a neštátne zdravotnícke zariadenia.

1.6.3. Osoby v kríze

Osoby v kríze predstavujú špecifickú skupinu, ktorá je postihnutá rôznymi ťažkými životnými situáciami v súvislosti s trestnou činnosťou, domácim násilím, alkoholizmom, prípadne drogovou závislosťou. Týka sa teda ľudí bez domova, osôb prepustených z výkonu trestu, osôb závislých na návykových látkach a alkohole, týrané osoby, osamelých rodičov s deťmi bez prístrešia, atď.

Mesto Námestovo poskytuje osobám v kríze sociálnu službu nocľaháreň pre 12 osôb v bytovom dome na Bernolákovej ulici. Matky s deťmi a týrané ženy môžu využiť Zariadenie núdzového bývania Spišskej katolíckej charity v Rabči.

1.6.4. Poberatelia dávok v hmotnej núdzi

Právne vzťahy pri poskytovaní pomoci v hmotnej núdzi upravuje zákon č. 417/2013 Z.z. o pomoci v hmotnej núdzi a o zmene a doplnení niektorých zákonov.

Hmotná núdza je stav, keď príjem občana a fyzických osôb, ktoré sa s občanom spoločne posudzujú, nedosahuje životné minimum a občan a fyzické osoby, ktoré sa s ním spoločne posudzujú, si príjem nemôžu zabezpečiť alebo zvýšiť vlastným pričinením.

Základné životné podmienky na účely tohto zákona sú jedno teplé jedlo denne, nevyhnutné ošatenie a prístrešie.

Pomoc v hmotnej núdzi a osobitný príspevok poskytujú úrady práce, sociálnych vecí a rodiny a sú financované zo štátneho rozpočtu.

Jednorazovú dávku v hmotnej núdzi poskytujú obecné a mestské úrady a financujú sa z rozpočtu miest a obcí. Pomoc v hmotnej núdzi a osobitný príspevok sa neposkytujú do cudziny.

Nasledujúca tabuľka prezentuje vývoj počtu poberateľov dávok v okrese Námestovo (k decembru roka).

Počet poberateľov vybraných sociálnych dávok podľa regiónov						
okr. Námestovo	PHN a PkD	PHN - UoZ	PnD	RP	PPnaK	PPnaO
2011	1 078	-	8 959	2 377	1 557	773
2012	1 083	776	8 829	2 390	1 674	823
2013	1 161	939	8 812	2 458	1 749	872
2014	789	629	8 729	2 306	1 788	868
2015	550	420	8 734	2 315	1 788	838

Zdroj: ÚPSVaR, 2015

PHN a PkD - pomoc v hmotnej núdzi a príspevky k dávke

PHN - UoZ - pomoc v hmotnej núdzi - dávka a príspevky pre uchádzačov o zamestnanie

PPnaK - peňažné príspevky na kompenzáciu pre ťažko zdravotne postihnutých občanov

PnD - prídavok na dieťa

RP - rodičovský príspevok

PPnaO - peňažné príspevky na opatrovanie

Celková výška vyplatených dávok je prezentovaná v nasledujúcej

Čerpanie FP v eurách						
okr. Námestovo	PHN a PkD	PHN - UoZ	PnD	RP	PPnaK	PPnaO
2011	106 543	-	421 139	465 720	118 329	124 331
2012	117 156,43	96 736,76	423 594,22	460 646,54	100 925,34	134 729,84
2013	132 881	119 504	427 235	487 373	119 117	142 376
2014	86 834	75 022	428 346	466 966	112 359	136 762
2015	58 668	48 301	425 901	465 964	143 813	127 585

Zdroj: ÚPSVaR, 2015

PHN a PkD - pomoc v hmotnej núdzi a príspevky k dávke

PHN - UoZ - pomoc v hmotnej núdzi - dávka a príspevky pre uchádzačov o zamestnanie

PPnaK - peňažné príspevky na kompenzáciu pre ťažko zdravotne postihnutých občanov

PnD - prídavok na dieťa

RP - rodičovský príspevok

PPnaO - peňažné príspevky na opatrovanie

Posledná tabuľka prezentuje vývoj vyplatených ochranných príspevkov v okrese. Ich vývoj je rovnomerný s klesajúcim trendom u všetkých skupín ochranných príspevkov.

Ostatné príspevky a dávky								
okr. Námestovo	Ba, Bb	Ba1,Bb	Ba2,Bb	Ba3,Bb	Bc	T	DRD	DPPD

Komunitný plán sociálnych služieb mesta Námestovo
Programovacie obdobie 2018-2022

2011	550	-	-	-	111	3	26	367
2012	598	-	-	-	91	9	14	403
2013	3	543	53	16	85	8	22	465
2014	1	426	34	0	23	0	0	286
2015	0	302	34	0	18	0	179	87
Zdroj: ÚPSVaR, 2015	550	-	-	-	111	3	26	367

ZSn - príspevok na zdravotnú starostlivosť

Ba a Bb - príspevok na bývanie vlastníkom bytu, rod. domu, ktorý uhrádza náklady spojené s bývaním (§ 13 ods.3 písm.a,b)

Ba1,Bb - Občan v hmotnej núdzi je vlastníkom bytu, alebo vlastníkom rodinného domu.

Ba2,Bb - Občan v hmotnej núdzi je nájomcom bytu, alebo nájomcom rodinného domu, alebo nájomcom obytnej miestnosti v zariadení určenom na trvalé bývanie.

Ba3,Bb - Občan v hmotnej núdzi má doživotné právo užívania.

Bc - príspevok na bývanie pre poberateľa dôchodkovej dávky, ktorý dovŕšil 62 rokov veku (§ 13 ods.7)

DRD - dávka rodičom dieťaťa do 1 roku veku (§ 10 ods.5)

T - dávka tehotnej žene (§ 10 ods.3)

DPPD - dávka pre dieťa plniace si povinnú školskú dochádzku (§ 10, ods.9)

V meste Námestovo významná skupina poberateľov dávok v hmotnej núdzi spadá do sociálne ohrozenej skupiny. V dôsledku slabých pracovných návykov si táto skupina vyžaduje osobitný prístup založený na väčšom motivovaní.

1.7. Analýza verejných sociálnych služieb

1.7.1. Sociálne služby

Sociálne služby sa poskytujú v zariadeniach sociálnych služieb, ktorých zriaďovateľmi je mesto, VÚC, fyzické a právnické osoby, a ostatné orgány miestnej štátnej správy a samosprávy. Zákon č. 448/2008 Z. z. o sociálnych službách a o zmene a doplnení zákona č. 455/1991 Zb. o živnostenskom podnikaní (živnostenský zákon) v znení neskorších predpisov - v znení zákona č. 317/2009 Z. z., nález Ústavného súdu Slovenskej republiky č. 332/2010 Z. z., zákona č. 551/2010 Z. z., zákona č. 50/2012 Z. z., zákona č. 185/2012 Z. z., zákona č. 413/2012 Z. z., zákona č. 485/2013 Z. z., zákona č. 185/2014 Z. z., zákona č. 219/2014 Z. z. a zákona č. 376/2014 Z. z., 345/2015 Z. z., 91/2016 Z. z., 125/2016 Z. z., 40/2017 Z. z., 331/2017 Z. z., 331/2017 Z. z., 351/2017 Z. z.) vymedzuje paletu poskytovaných sociálnych služieb obyvateľom mesta Námestovo.

Mesto Námestovo poskytuje svojim občanom sociálne služby prostredníctvom verejného poskytovateľa **Centrum sociálnych služieb Námestovo (CSS Námestovo)**. Je to príspevková organizácia mesta Námestovo, ktorá vznikla v roku 15.03.2010 a sociálne služby poskytuje od 28.10.2013. V súčasnosti poskytuje nasledovné sociálne služby:

- opatrovateľská služba,
- zariadenie pre seniorov,
- jedáleň,
- nocľaháreň,

CSS Námestovo poskytuje služby v súlade so zákonom o sociálnych službách č. 448/2008 Z. z. a o zmene a doplnení zák. o živnostenskom podnikaní v znení neskorších predpisov a platným VZN č.1 o poskytovaní sociálnych služieb a o výške úhrady za poskytované sociálne služby.

Sídlo CSS Námestovo je v novej budove „Domov pre seniorov“ na Komenského ulici, ktorá bola vybudovaná z fondov EÚ, rozpočtu SR a vlastných zdrojov mesta. V tejto budove poskytuje sociálnu službu „**zariadenie pre seniorov**“ celoročnou pobytovou formou, predovšetkým občanom mesta Námestovo, a v prípade voľných miest, aj iným občanom. Prví seniori boli prijatí 28. 10.2013.

Zariadenie pre seniorov (ZpS) je sociálna služba, ktorá sa poskytuje fyzickej osobe, ktorá:

- dovŕšila dôchodkový vek
- je odkázaná na pomoc inej fyzickej osoby alebo potrebuje službu z iných vážnych dôvodov a jej stupeň odkázanosti je najmenej IV. (podľa prílohy č. 3 zákona o sociálnych službách).

Prijímatelia sociálnej služby ZpS bývajú v 5 podlažnej budove, s vlastnou jedálňou a kuchyňou. Zariadenie má maximálnu kapacitu 62 lôžok a zabezpečuje svojim klientom nepretržitú 24 hodinovú starostlivosť.

Izby sú dvojľôžkové, so samostatnou kúpeľňou, WC a balkónom. Izby majú základné vybavenie - posteľ, nočný stolík, lampu, skriňu, stôl a stoličky. Každé poschodie má spoločenskú miestnosť s televízorom, ktorá slúži na rôzne aktivity seniorov. Na prízemí je spoločná jedáleň a kaplnka.

ZpS poskytuje nasledovné služby:

- odborné činnosti:
- pomoc pri odkázanosti na pomoc inej fyzickej osoby
- sociálne poradenstvo
- sociálna rehabilitácia
- zabezpečenie ošetrovateľskej starostlivosti - obslužné činnosti:
- ubytovanie
- stravovanie
- upratovanie, pranie, žehlenie a údržba bielizne a šatstva - ďalšie činnosti:
- osobné vybavenie
- úschova cenných vecí
- záujmová činnosť.

Opatrovateľská služba je sociálna služba, ktorá sa poskytuje fyzickej osobe, ktorá:

- je odkázaná na pomoc inej osoby a jej stupeň odkázanosti je najmenej II.
- je odkázaná na pomoc pri úkonoch sebaobsluhy, úkonoch starostlivosti o svoju domácnosť a základných sociálnych aktivitách.

Poskytovateľom opatrovateľskej služby je Centrum sociálnych služieb Námestovo, služba prešla do pôsobnosti CSS Námestovo od 01.01.2014.

Sociálna služba opatrovateľská služba sa poskytuje občanovi, ktorý má trvalé bydlisko v Námestove. Je poskytovaná terénnou formou a poskytuje sa prednostne v domácnosti občana v pracovných dňoch v čase od 6:00 hod. do 16.00 hod. Rozsah opatrovateľskej služby je minimálne 0,5 hod. denne a maximálne 7,5 hodín denne. Počet opatrovaných sa pohybuje v rozpätí 18 – 22 občanov. Túto službu poskytuje 6 – 8 opatrovateľiek.

Jedáleň je podporná sociálna služba, na základe ktorej sa poskytuje stravovanie fyzickej osobe, ktorá

- nemá zabezpečené nevyhnutné podmienky na uspokojenie základných životných potrieb,
- má ťažké zdravotné postihnutie alebo nepriaznivý zdravotný stav,
- dovŕšila dôchodkový vek.

Jedáleň môže poskytovať stravovanie aj prostredníctvom donášky stravy do domácnosti.

Nočľaháreň

Ľudia bez domova majú možnosť od roku 2001 využívať **Nočľaháreň „Humanitas“**, ktorá je zriadená v trojizbovom byte v bytovom dome na Ulici Bernolákovej 390/14. Nočľaháreň je v prevádzke celoročne, prednostne pre fyzické osoby s trvalým pobytom v Námestove v čase od 17:00 hod. do 08:00 hod. V prípade voľných kapacít je možné poskytnúť túto sociálnu službu aj fyzickým osobám s trvalým pobytom mimo Námestova. Kapacita je 12 lôžok.

V nočľahárni sa fyzickej osobe, ktorá nemá zabezpečené nevyhnutné podmienky na uspokojovanie základných životných potrieb a ktorá nemá zabezpečené ubytovanie, alebo nemôže doterajšie bývanie užívať poskytuje:

- ubytovanie poskytnutím prístrešia na účel prenocovania,
- sociálne poradenstvo,

- utvárajú podmienky na: vykonávanie nevyhnutnej základnej osobnej hygieny a na prípravu stravy, výdaj stravy alebo výdaj potravín.

Prehľad o počte prijímateľov sociálnych služieb opatrovateľská služba a zariadenie pre seniorov

Rok	Opatrovateľská služba	Zariadenie pre seniorov	Občania Námestova v ZpS
2013	18	15	10
2014	20	58	15
2015	22	63	17
2016	31	65	21
2017	24	63	20

V blízkej budúcnosti (v priebehu roka 2019) plánuje CSS Námestovo rozšíriť ponuku sociálnych služieb. Pre seniorov pribudne **možnosť denného a týždenného pobytu zariadenia pre seniorov a taktiež denný stacionár.**

V priestoroch existujúceho zariadenia pre seniorov vznikne niekoľko miest **zariadenia opatrovateľskej služby**, kde sa podľa § 36 poskytuje sociálna služba na určitý čas plnoletej fyzickej osobe, ktorá je odkázaná na pomoc inej fyzickej osoby podľa prílohy č. 3, ak jej nemožno poskytnúť opatrovateľskú službu.

V rámci sociálneho programu mesto venuje pozornosť jubileám seniorov a finančne prispieva na podujatia aktívnych seniorov.

Mesto Námestovo má zámer vyriešiť pre občanov chýbajúcu prepravnú službu, zriadiť komunitné centrum a skvalitniť krízovú intervenciu pre rodiny s deťmi.

Poskytovatelia sociálnych služieb v okrese Námestovo

Okrem verejného poskytovateľa, ktorým je CSS Námestovo, môžu občania využívať služby iných verejných i neverejných poskytovateľov, ktorí pôsobia pre celý okrese.

Neverejný poskytovateľ Spišská katolícka charita poskytuje sociálne služby v okrese Námestovo už od roku 2003. Najprv to bola opatrovateľská služba a od roku 2010 je v **Dome Charitas Bl. Zdenky Schellingovej v Námestove** na Ulici Cyrila a Metoda ambulatná služba - denný stacionár pre 25 občanov a tiež tu sídli Agentúra domácej ošetrovateľskej starostlivosti (ADOS) s pôsobnosťou v celom okrese.

V Rabči je zriadené **Zariadenie núdzového bývania Dom Charitas sv. Hildegardy z Bingenu**. Sociálnu službu poskytuje týraným matkám s deťmi, slobodným matkám a ženám, na ktorých je páchané násilie, ktoré nemajú zabezpečené bývanie, alebo ho nemôžu z vážnych dôvodov užívať. Budúcej mamičke zabezpečujú pomoc počas tehotenstva i po narodení dieťaťa.

Resocializačné Zariadenie Z - Návrat Centrum n.o. sídli v Bobrove a má kapacitu 14 lôžok. Poskytuje osobám závislým od psychotropných látok resocializačný program a možnosť začať nový život.

V Námestove sídli odborné pracoviská **Centrum pedagogicko-psychologického poradenstva a prevencie a Ambulancia klinickej psychológie**, kde môžu získať odbornú pomoc dospelí, deti a mládež.

V samotnom meste Námestovo chýbajú sociálne služby ako je napr. domov sociálnych služieb a špecializované zariadenie. O tieto chýbajúce služby môžu občania požiadať v zariadeniach Žilinského samosprávneho kraja v okrese Námestovo a v susedných okresoch Tvrdošín a Dolný Kubín.

Nasledujúca tabuľka prezentuje kapacitu a dostupnosť sociálnych služieb v okrese Námestovo.

Sociálne zariadenia podľa typu ukazovateľa, rok a územie	2005	2006	2007	2008	2009	2010	2011	2012	2013	2014	2015
Okres Námestovo											
Počet zariadení	6	7	5	6	7	7	7	8	12	14	14
Počet miest k 31.12. spolu	228	239	228	228	230	266	249	283	355	359	354
P.m. v zar. pre seniorov	0	0	0	0	66	64	42	29	89	88	90
P.m. v domov. dôchodcov	69	67	73	72	0	0	0	0	0	0	0
P.m. v DSS pre pos. dosp.	152	154	148	149	157	182	187	222	234	239	233

Zdroj: <http://px-web.statistics.sk/PXWebSlovak/>

Mimovládne organizácie v sociálnej oblasti

Základná organizácia Jednoty dôchodcov na Slovensko so sídlom v Námestove má cca 230 aktívnych členov. Plán ich činnosti je zameraný na organizovanie výletov, spoločenských a športových podujatí, pomoc starším členom, návštevy starších členov doma alebo v nemocnici, posedenia pri oslavách svojich členov. Členovia Jednoty dôchodcov sa aktívne zapájajú do verejného života v meste, zúčastňujú sa zasadnutí MsZ atď.

Klub kresťanských seniorov má cca 100 členov. Aktívne sa zapájajú do cirkevného života, organizujú púte na známe pútnické miesta, zaujímajú sa o osamelých spoluobčanov, ktorých navštevujú pri ich životných jubileách, a cirkevných sviatkoch. Svoju klubovú činnosť vykonávajú v pastoračnom centre miestneho farského úradu. Klub je súčasťou Združenia kresťanských seniorov Slovenska, ktoré je zamerané na zvýšenie kvality života seniorov a ich zaradenia do spoločnosti.

Slovenský zväz telesne postihnutých v Námestove má cca 70 členov. Zväz je zameraný na poradenstvo, organizovanie poznávacích zájazdov, brigád na čistenie verejných priestranstiev mimo zastavaného územia obce, posedenia pri rôznych životných jubileách svojich členov. Zapájajú sa tiež do verejného života v meste.

Slovenský červený kríž – miestny spolok v Námestove má cca 100 členov, z ktorých je 30 aktívnych a zvyšných 70 je platiacich. Vykonávajú školenie prvej pomoci, organizujú bezpríspevkové darcovstvo krvi, zúčastňujú sa súťaží, ktoré organizuje SČK.

Základná organizácia Únie nevidiacich a slabozrakých SR v okrese Námestove má okolo 40 členov. Svoju činnosťou sa snažia uľahčovať život občanom, ktorí majú problémy so zrakom. Pravidelne organizujú poradenské dni, na ktorých oboznamujú ľudí s rôznymi kompenzačnými pomôckami a organizujú športové i spoločenské podujatia.

Oblasťné centrum Katolíckej jednoty Námestovo, ktoré pôsobí vo vlastných priestoroch Katolíckeho domu je svojou činnosťou zameraná hlavne na deti a mládež.

eRko – Hnutie kresťanských spoločenstiev detí je detská organizácia s celoslovenskou pôsobnosťou. Základom činnosti hnutia je pravidelná mimoškolská práca s deťmi v malých spoločenstvách – „stretkách“. Program eRka zabezpečujú vyškolení dobrovoľníci. eRko pôsobí v Námestove pôsobí asi od roku 2002. Má do 70 členov hlavne z radov detí a mládeže. Každoročne sa zapájajú do projektu Dobrá Novina na podporu detí v rozvojových krajinách.

Skauti Námestovo - 39. zbor o.b. Jána Vojtaššáka sú súčasťou Slovenského skautingu, ktorý je dobrovoľnou, nezávislou, nepolitickou, neziskovou výchovnou organizáciou mladých ľudí. Jej cieľom je pomôcť mladým ľuďom dosiahnuť ich plný fyzický, intelektuálny, sociálny a duchovný rozvoj tak ako jednotlivcov, tak ako aj zodpovedných občanov a aktívnych členov spoločenstiev na rôznych úrovniach.

Námestovský anjel je fond finančnej pomoci, ktorý sprostredkováva pravidelnú finančnú pomoc rodinám i jednotlivcom, ktorí sa z dôvodu ťažkej choroby, alebo inej nepriazne osudu ocitli vo vážnej finančnej tiesni. Námestovský anjel vytvára most medzi darcami a rodinami v núdzi.

Rodinné centrum Drobček združuje predovšetkým rodičov na materskej, alebo rodičovskej dovolenke. Vzniklo ako iniciatíva skupiny rodičov, ale koncepcia centra sa však rozšírila aj na ostatné skupiny obyvateľov, a tak vznikla idea rodinného centra. RC Drobček bolo založené 28.1.2009. Hlavným cieľom je dnes prevádzkovanie RC Drobček, kde svoj priestor môžu nájsť všetci obyvatelia Námestova na individuálne i skupinové aktivity.

Misia mladých je občianske združenie založené v roku 2003 a pôsobnosť na celej Orave. Primárnym cieľom združenia je alternatívne využitie voľného času detí a mladých ľudí, prevencia drogových závislostí a priblíženie duchovných a kultúrnych hodnôt deťom a mladým ľuďom bez rozdielu rasy, pohlavia, jazyka, náboženstva a politickej orientácie. Hlavnou činnosťou je poskytovanie pomoci deťom a rodinám, ktoré sa ocitli v krízovej životnej situácii, organizácia voľnočasových aktivít a dobrovoľníckeho programu.

Trendy

Sociálne služby sú jednou z foriem sociálnej pomoci pre ľudí v nepriaznivej sociálnej situácii. Štát prostredníctvom nich podporuje sociálne začlenenie občanov a uspokojovanie sociálnych potrieb ľudí v nepriaznivej sociálnej situácii.

Zameranie sociálnych služieb: prevencia vzniku, riešenie alebo zmiernenie nepriaznivej sociálnej situácie jednotlivca, rodiny alebo komunity, zachovanie, obnova alebo rozvoj schopnosti jednotlivca viesť samostatný život, podpora začlenenia jednotlivca do spoločnosti, prevencia sociálneho vylúčenia, riešenie krízovej sociálnej situácie jednotlivca a rodiny.

Zákon o sociálnych službách vytvára legislatívne predpoklady pre vymedzenie kvality v sociálnych službách ako normy. Základom pre hodnotenie kvality sú sformulované požadované štandardy (normy) pre jednotlivé podmienky kvality a tie sú premietnuté do súboru indikátorov. Podmienky kvality sú rozpracované do štyroch základných oblastí – dodržiavanie základných ľudských práv a slobôd, procedurálne podmienky, personálne podmienky a prevádzkové podmienky. Všetky tieto oblasti sú orientované na prijímateľa sociálnych služieb a prostredie, v ktorom žije.

Cieľom v oblasti sociálnych služieb je pre najbližšie obdobie zabezpečovanie zvyšovania dostupnosti sociálnych služieb vo všeobecnosti a špecificky v segregovaných lokalitách s prítomnosťou koncentrovanej a generačne reprodukovanej chudoby. Do popredia sa dostáva téma procesov prechodu z inštitucionálnej starostlivosti na starostlivosť zabezpečovanú v rámci komunity, či súvisiaca problematika prepojenia sociálnej a zdravotnej starostlivosti.

Prognóza cieľovej skupiny

Predpokladaný počet obyvateľov vo vekovej skupine 60 +

	2017	2018	2019	2020	2021	2022	2023	2024	2025	2026	2027
60-64	519	523	527	530	534	538	541	545	549	553	556
65-69	360	368	375	379	387	393	399	406	412	419	425
70-74	211	220	230	239	248	257	266	275	284	294	303
75-79	133	135	137	140	142	145	147	150	152	154	157
80-84	84	89	94	98	103	107	112	117	121	126	131
85-89	40	42	44	47	49	51	54	56	58	60	63
90-94	7	8	8	8	8	8	9	9	9	9	9
95-99	1	1	0	0	0	0	0	0	0	0	0
100+	0	0	0	0	0	0	0	0	0	0	0

1.7.2. Posudková činnosť

Posudková činnosť na účely poskytovania sociálnej služby je zdravotná posudková činnosť a sociálna posudková činnosť. Posudkovou činnosťou sa zisťuje odkázanosť fyzickej osoby s ťažkým zdravotným postihnutím) alebo fyzickej osoby s nepriaznivým zdravotným stavom na sociálnu službu v zariadení pre fyzické osoby, ktoré sú odkázané na pomoc inej fyzickej osoby a na opatrovateľskú službu.

Zdravotná posudková činnosť

Zdravotná posudková činnosť na účely posúdenia odkázanosti fyzickej osoby na pomoc inej fyzickej osoby je hodnotenie a posudzovanie zdravotného stavu fyzickej osoby a zmien zdravotného stavu fyzickej osoby, ktoré vykonáva zdravotnícky pracovník, ktorý spĺňa kvalifikačné predpoklady podľa § 21 a 22 na základe zmluvy s obcou alebo vyšším územným celkom (ďalej len „posudzujúci zdravotnícky pracovník“). Posudzujúci zdravotnícky pracovník pri vykonávaní zdravotnej posudkovej činnosti spolupracuje so sociálnym pracovníkom mesta.

Sociálna posudková činnosť

Sociálna posudková činnosť na účely posúdenia odkázanosti fyzickej osoby na sociálnu službu je posudzovanie individuálnych predpokladov fyzickej osoby, rodinného prostredia fyzickej osoby a prostredia, ktoré ovplyvňuje začlenenie fyzickej osoby do spoločnosti. Výsledkom sociálnej posudkovej činnosti je sociálny posudok, ktorý obsahuje znevýhodnenia fyzickej osoby s ťažkým zdravotným postihnutím alebo s nepriaznivým zdravotným stavom v oblasti sebaobslužných úkonov, úkonov starostlivosti o svoju domácnosť.

1.7.3. Služby vzdelávania

Na základe zákona č. 416/2001 Z. z. o prechode niektorých pôsobností z orgánov štátnej správy na mesta a na vyššie územné celky s účinnosťou od 1. 7. 2002 prešli materské školy, základné školy a základné umelecké školy do zriaďovateľskej pôsobnosti obcí a miest. V súčasnosti sa spoločenské a sociálne zmeny odzrkadlili aj v potrebách kapacít, ako aj racionalizačných opatreniach vzhľadom k ekonomike prevádzkovania týchto zariadení. Boli zredukované počty zariadení i v centre regiónu a záujmovom území. Vybavenosť pre školstvo v meste Námestovo predstavujú 3 materské školy, 3 základné školy, 1 špeciálna ZŠ internátna, 1 gymnázium, 3 stredné odborné školy a 4 záujmové umelecké školy (ÚPM Námestovo, 2015, 50).

Materské školy

Sieť predškolských zariadení v súčasnosti v meste tvoria 3 štátne a 2 súkromné materské školy. V priebehu sledovaného obdobia bol počet žiakov relatívne stabilný. K miernemu nárastu dochádza už od roku 2010. V roku 2015 bola otvorená piata materská škola, ktorá je mimo zriaďovateľskej pôsobnosti mesta.

Materské školy	2005	2006	2007	2008	2009	2010	2011	2012	2013	2014	2015
MŠ spolu	3	3	3	3	3	3	3	3	3	4	5
MŠ spolu - deti	292	290	280	274	266	274	285	307	307	309	335
MŠ - štátne	3	3	3	3	3	3	3	3	3	3	3
MŠ - štátne - deti	292	290	280	274	266	274	285	307	307	294	286
MŠ - štátne - triedy	13	13	13	13	13	13	13	14	14	14	14
MŠ - štátne - učitelia	26	26	26	26	26	27	27	29	29	22	22
Súkromné MŠ	0	0	0	0	0	0	0	0	0	1	2
Súkromné MŠ - deti	0	0	0	0	0	0	0	0	0	15	49
Súkromné MŠ - triedy	0	0	0	0	0	0	0	0	0	1	4
Súkromné MŠ - učitelia	0	0	0	0	0	0	0	0	0	3	8

Zdroj: ŠÚ SR, 2015

Materská škola Námestovo Bernolákova ul.

MŠ je mestská rozpočtová organizácia. Ponúka celodennú výchovnú starostlivosť s možnosťou využitia poldenného pobytu pre deti od 2 do 6 rokov veku a pre deti s odloženou povinnou školskou dochádzkou. Uplatňuje Štátny vzdelávací program ISCED 0, Rozvíjajúci program výchovy a vzdelávania detí s odloženou povinnou školskou dochádzkou v materských školách a pracujeme podľa vlastného školského vzdelávacieho programu „Záhrada plná kvetov“. Podporuje a zaraďujeme do výchovno- vzdelávacieho procesu projekty „Evička nám ochorela“, „Bezpečnosť na cestách“, „Dohovor o právach dieťaťa“, „Ľudové tradície“ „Adamko hravo- zdravo“, „Modrá kvapka“, „Školské ovocie“, „Dentálna hygiena“. Mesačne organizuje rôzne športové a kultúrno- spoločenské aktivity. Centrum voľného času Maják v Námestove organizuje v priestoroch MŠ krúžkovú činnosť- Mažoretky, Angličtina hrou, Šikovniček. V MŠ pracuje 2x mesačne klinický logopéd pre deti s narušenou komunikačnou schopnosťou. Spolupracuje s PPP, MsÚ, ZŠ, MŠ, CVC, Domom kultúry (20.8.2015, <http://www.namestovo.sk/clanok/sk/ Materska-skola-Namestovo-Bernolakova-ul>).

Materská škola Námestovo Komenského ul.

Materská škola – Námestovo Komenského ul. sa snaží sa o prechod od tradičnej MŠ na školu s humanisticko-demokratickými prvkami, uplatňovaním inovačných prístupov v práci s deťmi. Forma zaškolenia je celodenná a pravidelná. Kapacita materskej školy je 65 detí. Realizuje projekt Školy podporujúce zdravie. Organizuje športové, kultúrne podujatia - Vianočná besiedka, Deň matiek, tanečné krúžky v MŠ, výlety – Vyhladková plavba loďou po Oravskej priehrade, návšteva Oravského hradu. Výtvarné práce detí zverejňujú v médiách - Naša Orava, Včielka, Vrabček. Spolupracuje s CVČ MAJÁK – krúžky Šikulkovia, anglický jazyk, Tanečníkovia, počítačové hry. Dosiahnuté výsledky pozitívne zhodnotila aj školská inšpekcia (20.8.2015, <http://www.namestovo.sk/clanok/sk/Materska-skola-Namestovo-Komenskeho-ul>).

Materská škola Námestovo Veterná 150

Materská škola – Námestovo Brehy, je otvorená inštitúcia rodinného typu, kde považujú za prioritu vytvorenie príjemnej atmosféry tak pre deti ako i pedagogických zamestnancov, personál a rodičov. Zameriava sa na osobnostný vývin každého dieťaťa individuálne, na zachovanie národnostnej identity, na rozvoj autonómie a kompetencie dieťaťa. V zariadení sa vedú záujmové krúžky v spolupráci s CVČ Maják Námestovo – (Angličtina hrou, Mažoretky, Šikulkovia). V spolupráci so súkromnou jazykovou školou Kalithea sa deti učia anglický jazyk. Zúčastňujú sa medzinárodných výtvarných súťaží – Ekofilm 2005 – čestné uznanie, Bienále Martin, Detský výtvarný Trenčín – zlaté slnko...Vydávajú polročný časopis „Slniečko na briežku“, kde sa rodičia a široká verejnosť dozvedá o ich práci. Využívajú hmotnú a morálnu stimuláciu pri dosahovaní dobrých výsledkov vo všetkých oblastiach (20.8.2015, <http://www.namestovo.sk/clanok/sk/Materska-skola-Namestovo-Veterna-150>).

Základné školy

V meste sú toho času zriadené 3 plnoorganizované základné školy, z ktorých 2 sú v rámci prenesených kompetencií mesta a jedna je cirkevná.

Základné školy	2005	2006	2007	2008	2009	2010	2011	2012	2013	2014	2015
ZŠ - (1. - 9. roč.)	3	3	3	3	3	3	3	3	3	3	3
ZŠ - (1.-9. roč.) žiaci	1266	1193	1 135	1084	1040	1018	985	973	943	952	972
ZŠ – št. (1.-9. roč.)	2	2	2	2	2	2	2	2	2	2	2
ZŠ – št. (1.-9. roč.) - žiaci	1056	990	937	881	835	779	728	704	663	645	650
ZŠ – št. (1.-9. roč.) – trie.	45	42	42	41	39	38	36	35	34	34	36
ZŠ – št. (1.-9. roč.) – učit.	59	57	55	56	54	54	58	50	55	54	55
Cirk. ZŠ (1.-9. roč.)	1	1	1	1	1	1	1	1	1	1	1
Cirk. ZŠ (1.-9. roč.) - žiaci	210	203	198	203	205	239	257	269	280	307	322
Cirk. ZŠ (1.-9. roč.) – trie.	10	10	9	9	10	11	12	15	16	17	18
Cirk. ZŠ (1.-9. roč.) – učit.	18	16	16	16	17	18	19	24	25	25	27

Zdroj: ŠÚ SR, 2015

Základná škola, Ul. J. A. Komenského 495/33, Námestovo

Charakteristika školy: škola je plnoorganizovaná, má kvalifikovaný pedagogický zbor a výchovného poradcu a koordinátora prevencie drogových závislostí. Zameranie školy: primárne vzdelávanie- žiaci získavajú základy práce s počítačmi a anglického jazyka od prvého ročníka, nižšie sekundárne vzdelávanie- žiaci si prehľbujú svoje vedomosti v oblasti cudzích jazykov(anglický, nemecký, ruský) a práce na počítačoch. Od školského roku 2012/2013 sa škola zameria na výchovu a vzdelanie športovo nadaných žiakov v športových triedach so zameraním na futbal. Vybavenie školy: Odborné učebne(chémia, biológia, jazykov, tri učebne informatiky, učebňa hudobnej výchovy), ŠKD, Kmeňové triedy, Jedáleň, Školská a učiteľská knižnica, Telocvičňa, Športový areál - umelý trávnik, Učebňa kontinuálneho vzdelávania pre vzdelávanie učiteľov (20.8.2015, <http://www.namestovo.sk/clanok/sk/Zakladna-skola-J-A-Komenskeho-495-33>).

Základná škola Námestovo Slnčná 168/28

PROFIL ŠKOLY smeruje k záujmom a vzdelávacím potrebám žiakov, požiadavkám rodičov a k aktuálnym a perspektívnym potrebám vedomostnej spoločnosti a trhu práce. Charakteristika: plnoorganizovaná mestská sídlisková škola, skúsený a kvalifikovaný kolektív pedagógov, výchovný poradca, špeciálny pedagóg, koordinátor prevencie, asistent učiteľa, školský klub detí, bohatá krúžková činnosť športového, umeleckého i duchovného zamerania. Zameranie školy: demokratická škola, produktívna školská kultúra, humanizácia výchovno-vzdelávacieho procesu. Primárne vzdelávanie (1. stupeň) - anglický jazyk od 1. ročníka, základy informatiky. Nižšie sekundárne vzdelávanie (2. stupeň) - druhý cudzí jazyk od 6. ročníka (nemecký, ruský), posilnené predmety humanitného a prírodovedného zamerania. Priority: medzinárodné výmenné pobyty žiakov – Holandsko, Burg-Haamstede, projektová úspešnosť Hodina deťom, Orange, Edulab, enviroaktivity, účasť na projektoch podporujúcich kreativitu žiakov, vydávanie školského časopisu Brehárik 2x ročne. Vybavenie školy: bezbariérový vstup do budovy školy, osobný výtah v budove školy, školský klub detí (2 oddelenia), odborné učebne (biológia, dejepisu, fyziky, geografie, hudobnej výchovy, chémia, informatiky - 3 učebne, jazykov - 3 učebne, školská dielňa, cvičný byt, chemické laboratórium), multimediálna prednášková učebňa, tabletová učebňa, žiacke knižnice s každoročne obnoveným fondom, žiacke šatne v budove školy, školská jedáleň v

budove školy, telocvičňa v budove školy, športový areál monitorovaný kamerovým systémom – 2 multifunkčné ihriská s umelým, povrchom (tenis, volejbal), futbalové ihrisko s umelou trávou, 100m atletická dráha s umelým, povrchom, basketbalové a volejbalové ihrisko s asfaltovým povrchom, doskočisko (20.8.2015, <http://www.namestovo.sk/clanok/sk/Zakladna-skola-Namestovo-Slnečna-168-28>).

Cirkevná základná škola sv. Gorazda v Námestove

Školu zriadil Biskupský úrad v Spišskej Kapitule roku 1999 s cieľom umožniť vzdelávanie a výchovu detí tých rodičov, ktorým záleží na ich duchovnom rozvoji a spolupôsobení rodiny a školy pri výchove v kresťanskom duchu. Škola zabezpečuje vzdelávanie podľa osnov Ministerstva školstva SR kvalifikovanými pedagógmi v dobrých materiálo - technických podmienkach. Vyučovanie je zamerané na výučbu jazykov. Žiaci sú vzdelávaní v atmosfére vzájomného prijatia, je im umožnené žiť a rásť vo viere. Cieľom školy je naučiť deti rozvíjať svoje schopnosti a záujmy, viesť ich, aby žili ohľaduplne a učili sa tvoriť ľudskú spoločnosť slobodne a zodpovedne (20.8.2015, <http://www.namestovo.sk/clanok/sk/Cirkevna-zakladna-skola-sv-Gorazda-vNamestove>).

Mimoškolská záujmová činnosť

V meste sú v súčasnosti zriadené 3 základné umelecké školy a centrum voľného času.

Základné umelecké školy

	2005	2006	2007	2008	2009	2010	2011	2012	2013	2014	2015
ZUŠ - štátne	1	1	1	1	1	1	1	1	1	1	1
ZUŠ - štátne - žiaci	590	680	764	813	839	775	784	815	808	838	1014
ZUŠ - štátne - učiteľia	25	29	32	32	34	35	36	34	35	35	39
Súkromné ZUŠ	0	1	1	1	1	2	2	2	2	2	2
Súkromné ZUŠ - žiaci	0	465	522	505	584	679	791	819	923	1012	1074
Súkromné ZUŠ - učiteľia	0	28	38	24	28	27	30	27	28	43	47

Zdroj: ŠÚ SR, 2015

Základná umelecká škola Ignáca Kolčáka v Námestove

Základná umelecká škola v Námestove poskytuje základný stupeň vzdelania v umeleckej oblasti, podchytcuje nadané a talentované deti materských škôl a žiakov základných a stredných škôl v meste i jeho okolí. Má zriadený hudobný odbor (od roku 1961), výtvarný odbor (od roku 1978) a tanečný odbor (od roku 2005). Škole patria pobočky výtvarných odborov v Oravskom Veselom, Rabči, Zákamennom a detašovaná trieda hudobného odboru v Rabči. V hudobnom odbore získavajú žiaci zručnosti v hre na klávesový a gombíkový akordeón, husle, klavír, klasickú a džezovú gitaru, dychové nástroje, organ (chrámová a cirkevná hudba, bicie nástroje a v speve. Vo výtvarnom odbore žiaci získavajú zručnosti v kresbe, maľbe, modelovaní a práci s materiálom. V tanečnom odbore rozvíjajú svoje danosti a talent pre tanec klasický, ľudový, kreatívny a moderný. Škola organizuje verejné koncerty a výstavy v meste i okolí (20.8.2015, <http://www.namestovo.sk/clanok/sk/Zakladna-umelecka-skola-vNamestove>).

Súkromná základná umelecká škola Pierrot

Súkromná základná umelecká škola Pierrot na Bernolákovej 375/1 v Námestove bola zriadená na základe rozhodnutia Ministerstva školstva SR-6669/2010-917 zo dňa 4. augusta 2010 o jej zaradení do siete škôl v SR zriaďovacou listinou vydanou PaedDr. Jankou Babuliakovou v Námestove 1. septembra 2010. Riaditeľom sa stal Jozef Babuliak. V súčasnosti má škola 4 odbory - TANEČNÝ, HUDOBNÝ, VÝTVARNÝ a DIVADELNÝ, svoje služby poskytuje v Námestove, v Trvrdošíne, v Lokci, v Krušetnici a Oravskom Veselom. Žiaci školy môžu získať primárne umelecké vzdelanie (ISCED 1B) a nižšie sekundárne vzdelanie (ISCED 2B). Okrem toho pripravuje žiakov na štúdium v konzervatóriách, stredných a vysokých školách s umeleckým zameraním (20.8.2015, <http://www.szuspierrot.sk/index.php?id=204>).

Centrum voľného času Maják

CVČ Maják je mestská rozpočtová organizácia, ktorá utvára podmienky, organizuje a zabezpečuje výchovno-vzdelávaciu, záujmovú, rekreačnú a športovú činnosť pre deti a mládež v priebehu celého kalendárneho roka, vrátane školských prázdnin. Dôraz kladie na realizáciu programov a projektov orientovaných na prevenciu a ochranu detí a mládeže pred sociálnopatologickými javmi a potláčanie ich vplyvov, nové formy spolupráce mládeže s miestnou samosprávou, informačné a poradenské služby pre deti a mládež. Organizačne zabezpečuje aj predmetové a športové súťaže Slovenskej asociácie športu na školách. Oddelenia: Kultúry a spoločenských vied, Protidrogovej prevencie, Prírodovedy a ekológie, Všestranných pohybových aktivít a netradičných športov, Techniky a technickej tvorivosti, Estetiky, tvorivosti, jazykových aktivít a propagácie. Ponuky v CVČ: Posilňovňa, Stolný tenis, Stolný futbal, Knižnica, Videotéka, Spoločenské hry, kvízy, tvorivé dielne počas pedagogického dozoru. Športové aktivity: plaváreň Dolný Kubín, výučba florbalu, ringo, aerobic pre mladých a dospelých. Kultúrno-spoločenské akcie: Vystúpenie tanečnej skupiny Anonym, mažoretky, vystúpenie tanečných skupín na plesoch a iných, Kultúrnych podujatiach, Letné tábory tuzemské, zahraničné a prímestské, Rekreačné zariadenie: Stanica mladých turistov.

Stredné školy

Gymnázia

V meste je zriadené jedno gymnázium – Gymnázium Antona Bernoláka na Ulici mieru. Počet študentov v priebehu obdobia postupne klesá. Počet učiteľov narastal do roku 2008, do roku 2016 klesol na počet 70.

Gymnázia

	2005	2006	2007	2008	2009	2010	2011	2012	2013	2014	2015
G. spolu	1	1	1	1	1	1	1	1	1	1	1
G. spolu - žiaci	1118	1159	1187	1197	1185	1116	1055	1008	951	964	965
G. - triedy	35	36	36	36	36	35	34	33	31	31	31
G. - učitelia	76	75	79	91	80	80	89	80	73	73	70

Zdroj: ŠÚ SR, 2015

Stredné odborné školy

V meste sú zriadené 3 stredné odborné školy: SOŠ Hattalova, SOŠ technická Komenského, Súkromná stredná odborná škola podnikania EDUCO.

Počet študentov v priebehu obdobia od roku 2008 postupne klesá. V roku 2008 počet študentov výrazne vzrástol, nakoľko prešli učilištia a stredné odborné učilištia pod kategóriu stredných odborných škôl. Počet učiteľov od roku 2010 do roku 2015 klesol na počet 81.

Stredné odborné školy

	2005	2006	2007	2008	2009	2010	2011	2012	2013	2014	2015
SOŠ spolu	2	3	2	5	5	5	5	5	5	5	5
SOŠ spolu - žiaci	299	341	351	1951	1912	1814	1740	1652	1565	1 545	1458
SOŠ - štátne	2	2	1	3	3	3	3	3	3	3	3
SOŠ - štátne - žiaci	299	307	293	1280	1250	1183	1147	1163	1170	1 211	1203
SOŠ - štátne - triedy	9	9	9	49	49	48	47	48	48	50	49
SOŠ - štátne - učit.	67	23	40	95	94	95	79	75	78	79	81
Súkromné SOŠ	0	1	1	2	2	2	2	2	2	2	2
Súkr. SOŠ - žiaci	0	34	58	671	662	631	593	489	395	334	255
Súkr. SOŠ - triedy	0	1	2	25	26	29	30	24	18	15	12
Súkr. SOŠ - učitelia	0	0	24	80	88	77	69	54	47	44	39

Zdroj: ŠÚ SR, 2015

Špeciálne školy

V meste je v súčasnosti zriadená jedna spojená špeciálna škola. Počet detí v škole počas sledovaného obdobia narastal do roku 2010. V roku 2015 bolo v zariadení 204 detí.

Špeciálne školy

	2005	2006	2007	2008	2009	2010	2011	2012	2013	2014	2015
ŠŠ spolu	1	1	2	2	2	3	3	3	3	3	3
ŠŠ spolu - žiaci	163	182	206	220	219	226	218	212	206	206	204
ŠŠ - učitelia	21	25	36	37	36	36	34	40	33	38	37

Zdroj: ŠÚ SR, 2015

Spojená škola internátna Námestovo

Spojená škola internátna v Námestove zastrešuje Špeciálnu základnú školu pre deti s mentálnym postihnutím, ZŠ s MŠ pri NsP v Trstenej, alokované špeciálne triedy v Mutnom, Špeciálno-pedagogickú poradňu, Praktickú školu a Odborné učilište pri SŠI. Zriaďovateľom školy je Obvodný úrad Žilina, odbor školstva, škola má právnu subjektivitu (www.ssino.sk)

Spojená škola internátna v Námestove vzdeláva žiakov s mentálnym postihnutím. Završila svoju 20. ročnú históriu dynamickým rozvojom po stránke obsahovej i formálnej, extenzívnej i intenzívnej. Aktuálne sme najväčšie špeciálnopedagogické zariadenie svojho druhu v žilinskom kraji. Spojená škola internátna (SŠI) v Námestove pozostáva z jednotlivých organizačných zložiek: Špeciálnej základnej školy internátnej (SZŠI), Základnej školy pri Nemocnici (ZŠ pri NsP) a Praktickej školy (PrŠ). Samostatnými súčasťami SŠI je Centrum špeciálno-pedagogického poradenstva, Školský klub, Materská škola a Školská jedáleň. Aktuálne sa v SZŠI vzdeláva 191 žiakov A, B a C variantu a 15 žiakov v Praktickej škole, celkový počet žiakov SŠI je 206. V SZŠI, PrŠ a ZŠ pri Hornooravskej nemocnici v Trstenej pracuje 35 špeciálnych pedagógov, 1 fyzioterapeut, 10 vychovávateľov, 4 nočné vychovávateľky, 4 asistenti učiteľa a 8 pomocní asistenti z chránených dielni školy. Všetci pedagogickí zamestnanci školy spĺňajú odborné kvalifikačné predpoklady. Vo variante A vzdelávame 107 žiakov, variante B vzdelávame 51 žiakov, v C variante 43 žiakov a 5 žiakov s diagnózou autizmus. V tomto šk. roku vyučujeme v 28 triedach, z toho 26 tried SZŠI a 2 tried PrŠ. V špeciálnopedagogickej poradni eviduje 680 klientov. Odborné činnosti tam vykonáva 5 špeciálnych pedagógov, 1 liečebný pedagóg a 1 psychológ (20.8.2015, <http://www.namestovo.sk/sk/Spojena-skola-internatna>).

Trendy

Transformácia základného školstva si vyžaduje zmenu filozofie vzdelávania z direktívneho na tvorivo-humánne, musí sa zamerať na osobnosť žiaka a na celkový rozvoj jeho osobnosti. Preto je tak dôležitá kurikulárna transformácia, to znamená konštruktívna zmena v učebných plánoch a osnovách. Treba sa zamerať sa na to, čo je pre žiaka dôležité, netrváť na encyklopedických vedomostiach a memorizácii, ale sústrediť sa na to, aby žiak pracoval tvorivo, aby si vedel hľadať a dokázal nájsť informácie, ktoré potrebuje a nezaťažoval sa tým, čo nie je dôležité a čo si môže kedykoľvek nájsť na Internete, alebo v knižnici. Diverzifikácia ciest, spôsobov a metód vzdelávania. Je nevyhnutná diverzifikácia ciest, spôsobov a metód vzdelávania. Rodičia musia mať možnosť vybrať si školu, ktorá vyhovuje ich deťom či už je to škola štátna, súkromná, alebo alternatívna, to znamená, že tu musí existovať prostredie slobodnej voľby a právo na výber vzdelávacej cesty, musí existovať konkurenčné prostredie, ktoré bude hnacou silou pokroku.

Prognóza cieľovej skupiny

Počet obyvateľov ku koncu obdobia (31.12.) podľa územia, 5 ročná veková kategória, pohlavie a rok

	2017	2018	2019	2020	2021	2022	2023	2024	2025	2026	2027
0	96	98	102	104	108	111	114	117	120	123	126
1-4	365	368	364	360	356	353	349	345	341	337	333
5-9	472	475	478	481	484	487	490	493	496	499	502
10-14	431	430	428	427	426	424	423	421	420	419	417

1.7.4. Zdravotnícke služby

Zdravotná starostlivosť v meste je pomerne dobre riešená. V centre mesta sa nachádza samostatná poliklinika v ktorej je alokovaná väčšina ponuky zdravotníckych služieb. V meste sa nachádza 9 prevádzok lekární: ZELENÁ LEKÁREŇ, FARMÁCIA, AGAPÉ, ORAVA, MATKY TEREZY, Výdajňa zdravotníckych pomôcok ANGELUS, TABLETA, POLIKLINIKA a Dr. MAX.

Samostatné ambulancie v meste Námestovo

	2005	2006	2007	2008	2009	2010	2011	2012	2013	2014	2015
Polikliniky samost.	1	1	1	1	1	1	2	1	1	1	1
Transfúz. a hemat. odd.	1	0	1	0	0	0	0	0	2	1	0
Lekárne a výdajne liekov	3	4	3	5	5	3	10	6	6	6	7
SAPL pre dospelých	6	5	5	5	4	5	10	5	6	5	5
SAPL pre deti	7	4	5	5	5	4	10	3	4	3	3
SAPL stomatológa	9	9	8	8	10	7	14	9	8	9	9
SAPL gynekológa	2	2	1	2	2	1	6	2	3	4	2
Sam. amb. lekára špec.	25	28	36	31	32	34	72	32	38	35	40
Rýchla zdravot. pomoc	2	1	1	1	1	1	2	1	2	1	1

Zdroj: DataCubes, ŠÚ SR, 2015

Územná poliklinika Námestovo

Oravská poliklinika Námestovo, ako príspevková organizácia VÚC Žilina a jediné štátne zdravotnícke zariadenie v okrese Námestovo poskytuje liečebno-preventívnu starostlivosť pre približne 57 000 obyvateľov spádovej oblasti okresu Námestovo, prevažne v ambulantnej starostlivosti, SVALZ, LSPP, ADOS, Záchrannej zdravotnej službe ... Pacientom sú poskytované zdravotnícke služby ambulanciami: Všeobecná ambulantná starostlivosť - všeobecná ambulancia pre deti a dorast Mutné, Špecializovaná ambulantná starostlivosť: Interná ambulancia, Ambulancia cievnej chirurgie, Ortopedická ambulancia, Spoločné vyšetrovacie a liečebné zložky: Oddelenie klinickej biochémie OKB, Rádiologické oddelenie RDG, Agentúra domácej ošetrovateľskej starostlivosti, Nepretržite zabezpečuje záchranú zdravotnú službu: Ambulanciou Rýchlej lekárskej pomoci Námestovo, Ambulanciami Rýchlej zdravotníckej pomoci Zákamenné, Oravská Polhora a Oravské Veselé.

ÚP Námestovo je poverená organizovaním LSPP: Lekárska služba prvej pomoci pre dospelých, lekárska služba prvej pomoci pre deti, lekárska služba prvej pomoci stomatologická. LSPP dospelí a deti je zabezpečovaná v pracovné dni od 15.00 do 7.00 hod, v soboty, nedele a štátne sviatky od 7.00 do 7.00 hod. LSPP stomatologická je zabezpečovaná v soboty, nedele a štátne sviatky od 8.00 hod do 13.00 hod. Oravská poliklinika ako organizátor LSPP pre dospelých, deti a LSPP stomatologická, organizuje v rámci lekárskej služby prvej pomoci na základe podpísaných zmlúv o spolupráci pohotovostné služby 10 pediatrov, 13 všeobecných lekárov pre dospelých a 17 stomatológov. Okrem poskytovania zdravotnej starostlivosti, ktorá je hlavnou činnosťou OP, poliklinika

prenajíma svoje nebytové priestory súkromným ambulanciam a iným subjektom a taktiež poskytuje ostatné služby spojené s činnosťou ambulancií, ako je dodávka tepla, vody, upratovanie, zvoz biologického materiálu, pranie bielizne a pod. Počet nájomcov dosiahol 72 a ďalším 40 subjektom t.j. prevažne súkromným ambulanciam prvého kontaktu zabezpečujeme odvoz biologického odpadu. Dosiahnuté príjmy z prenájmov sa na celkových príjmoch podieľajú 18 %.

V priestoroch Oravskej polikliniky Námestovo sú poskytované zdravotné služby nasledovnými štátnymi i súkromnými ambulanciami: dve onkologické ambulancie, dve kardiologické ambulancie, nefrologická ambulancia detská, kožná ambulancia, dve pľúcne ambulancie, dve hematologické ambulancie, neurologická ambulancia, tri interné ambulancie, dve ortopedické ambulancie, reumatologická ambulancia, 2 ORL ambulancie, dve gastroenterologické ambulancie, 7 stomatologických ambulancií, 2 logopedické ambulancie, 2 gynekologické ambulancie, urologická ambulancia, všeobecná ambulancia pre deti a dorast, všeobecná ambulancia pre dospelých, 2 očné ambulancie, ambulancia klinickej psychológie, 2 chirurgické ambulancie, ambulancia cievnej chirurgie, ambulancia detskej kardiológie, alergologická ambulancia, dialýza, nefrologická ambulancia, rehabilitačné oddelenie, 2 lekárne, protetika, 6 stomatologických laboratórií, dopravná zdravotná služba, oddelenie klinickej biochémie a hematológie, rádiodiagnostické oddelenie, ADOS, Záchraná zdravotná služba – s lekárom LSPP pre dospelých, deti a stomatologická (www.namestovo.sk, 21.8.2015).

Prognóza cieľovej skupiny

Predpokladá sa vyšší dopyt po zdravotníckych službách, nakoľko spotrebiteľmi zdravotníckych služieb sú hlavne deti nižších vekových skupín a starší obyvatelia.

Počet obyvateľov ku koncu obdobia (31.12.) podľa územie, 5 ročná veková kategória, pohlavie a rok

	2017	2018	2019	2020	2021	2022	2023	2024	2025	2026	2027
0	96	98	102	104	108	111	114	117	120	123	126
1-4	365	368	364	360	356	353	349	345	341	337	333
60-64	519	523	527	530	534	538	541	545	549	553	556
65-69	360	368	375	379	387	393	399	406	412	419	425
70-74	211	220	230	239	248	257	266	275	284	294	303
75-79	133	135	137	140	142	145	147	150	152	154	157
80-84	84	89	94	98	103	107	112	117	121	126	131
85-89	40	42	44	47	49	51	54	56	58	60	63
90-94	7	8	8	8	8	8	9	9	9	9	9
95-99	1	1	0	0	0	0	0	0	0	0	0
100+	0	0	0	0	0	0	0	0	0	0	0

1.7.5. Voľno - časové aktivity

Šport

Mesto má pomerne dobre vybudovanú športovú infraštruktúru. Vybavenosť pre telovýchovu a šport v súčasnosti v meste Námestovo predstavuje jeden otvorený futbalový štadión Mestského športového klubu, 6 telocviční pri školách, 6 otvorených ihrísk pri školách, športové plochy na sídlisku Brehy, pri Špeciálnej škole na Ulici Mila Urbana a športové plochy pri Studničke a na Slanickej Osade.

Statistiky

Najpopulárnejším športom dospelých Európanov je cyklistika, ktorú uprednostňujú Maďari, Slováci, Chorváti, Estónci, Lotyš a Litovčania. Ďalšou obľúbenou športovou disciplínou je beh (Slovensko – 45 %). Najobľúbenejším tímovým športom je futbal. Na Slovensku patrí medzi najrozšírenejšie športy rýchla chôdza – 47 % a bicyklovanie 22 %. Spomedzi športov deti najviac obľubujú futbal – 16 – 25 %), po ňom nasledujú basketbal, tanec a plávanie – 16 – 19 %). Ak športujú s deťmi aj rodičia, európske deti zvyčajne trávia voľný čas cyklistikou (47 % – Slovensko) a hrami hier, ako je naháňačka a schovávačka, ale aj tímovými hrami, napríklad futbalom alebo volejbalom (Slovensko – 47 %) a plávaním (Slovensko – 34 %) (12.6.2012, <http://tlacovespravy.wordpress.com/2012/06/01/prieskum-sport-v-zivote-mladych-europanov>). Nasledujúca tabuľka prezentuje vekovú štruktúru pravidelne športujúcich podľa pohlavia. Podporu športu je potrebné cielene smerovať podľa vývoja jednotlivých vekových skupín obyvateľov.

Veková štruktúra pravidelne športujúcich

	ženy	muži	Priemer
15-24	52	45	49
25-39	36	43	40
40-54	39	39	39
55-69	38	36	37
70+	18	48	33

Zdroj: 10.6.2012, http://ec.europa.eu/public_opinion/archives/ebs/ebs_334_fact_sk_en.pdf

Ako prezentuje predchádzajúca tabuľka, najsilnejšie skupiny pravidelne športujúcich sú od 15 do 24 a 25 do 39 rokov. Špeciálnu skupinu tvoria muži nad 70 rokov, ktorým je potrebné venovať patričnú pozornosť.

Prognóza cieľovej skupiny

V budúcnosti je potrebné sa zamerať hlavne na potreby vekovej skupiny 30 – 40 rokov, ktorá tvorí pomerne početnú skupinu obyvateľov s dobrou prognózou.

Počet obyvateľov ku koncu obdobia (31.12.) podľa územie, 5 ročná veková kategória, pohlavie a rok

	2017	2018	2019	2020	2021	2022	2023	2024	2025	2026	2027
15-19	467	465	463	460	458	456	453	451	449	447	444
20-24	720	716	711	707	703	698	694	690	685	681	677
25-29	690	688	685	683	680	678	676	673	671	668	669
30-34	642	639	635	632	628	625	622	618	615	611	608
35-39	633	636	639	642	645	648	652	655	658	661	664
40-44	546	541	536	531	527	522	517	512	508	503	498

Kultúra

Vybavenosť pre kultúru v súčasnosti v meste Námestovo predstavuje Dom kultúry, v ktorom sa nachádza mestská knižnica s 20472 knižničnými jednotkami pre 976 používateľov.

Knižnice

	2004	2005	2006	2007	2008	2009	2010	2011	2012	2013	2014
verejné knižnice	1	1	1	1	1	1	1	1	1	1	1
počet kniž. jednotiek	24 483	24 486	22 210	20 968	21 105	21 396	21 621	21 642	21 867	22 097	20472
počet používateľov	1 235	1 459	1 510	1 440	1 167	1 280	1 220	1 219	1 144	942	976

Zdroj: ŠÚ SR, 2015

V meste Námestovo od začiatku roka 2009 sídli a pôsobí regionálna televízia TV Oravia. Samospráva vydáva od roku 2011 mestské noviny Námestovčan. Vybavenosť pre kultúru v súčasnosti v meste Námestovo predstavuje Dom kultúry, v ktorom sa nachádza viacúčelová sála s 377 stoličkami, Rímsko-katolícky kostol sv. Šimona a Júdy s pastoračným centrom, Katolícky dom, amfiteáter s cca 2000 miestami situovanom na Nábřeží, kaplnka na cintoríne, Slanický ostrov s kostolom, v ktorom má Oravská galéria stálu expozíciu a židovský cintorín na brehu Oravskej priehrady. Pamätník obetiam druhej svetovej vojny, socha P.O. Hviezdoslava, A. Bernoláka a J. Vojtaššáka je možné uvidieť na námestiach a verejne prístupných miestach (ÚPM Námestovo, 2015, s.51).

Kiná stále

	2005	2006	2007	2008	2009	2010	2011	2012	2013	2014	2015
Kiná stále	1	1	1	1	1	1	1	1	1	1	1
Sedadlá	377	377	377	377	367	367	367	367	367	367	367
Premietacie sály	0	0	0	0	0	1	1	1	1	1	1

Zdroj: ŠÚ SR, 2015

Kultúrne pamiatky

Na administratívnom území mesta Námestovo a na jeho katastrálnom území sa nachádzajú nasledovné národné kultúrne pamiatky, ktoré sú evidované v registri nehnuteľných kultúrnych pamiatok Ústredného zoznamu pamiatkového fondu SR (ďalej len ÚZPF):

Hrob s náhrobkom evid. č. ÚZPF SR 279/0
Tabuľa pamätná 3131/0
Pomník socha 278/0 2652/0
Kostol (k.ú. Slanica) 236/0
Pomník (k.ú. Slanica) 286/0
Dom ľudový (k.ú. Slanica) 3100/0

Hrob s náhrobkom (279/0) Kostol r. k P.M. Sedembolestnej (359/0), KN parc.č.48 je lokalizovaný na cintoríne. Hamuljak Martin reprezentant slovanskej vzájomnosti v rámci národného obrodenia. Náhrobok bol postavený vr. 1859 a bol neskôr upravený v r. 1870, architektúra je bez slohového určenia. Tabuľa pamätná(3131/0), Hviezdoslavova ul.súp.č.48, je venovaná básnikovi P.O. Hviezdoslavovi, ktorý v dome vykonával advokátsku prax. Pomník (278/0), je situovaný na Hviezdoslavovom námestí (pôvodne situovaný pri r. k. kostole), bol vytvorený v r. 1959. Socha (2652/0) Panny Márie je situovaná pri r. k. kostole, dátum vzniku 1785, barokový štýl. Nasledujúce NKP sú evidované v zozname mesta Námestovo, ale nachádzajú sa na katastrálnom území Slanica: Kostol (236/0) r. k. sv. Kríža sa nachádza na Ostrove umenia (Slanický ostrov), KN parc.č.1. Jednoloďová sakrálna stavba postavená vr. 1766-1769, stavebné úpravy vr.1843, prevládajúci architektonický štýl klasicizmus s uplatnením foriem palládizmu v riešení východnej fasády. Pomník (286/0) A. Bemoláka je situovaný pri r. k. kostole na Slanickom ostrove, dátum vzniku 1938. Dom ľudový (3100/0), súp.č.363, KN pare. č.29/2 je v lokalite Studnička, zrubová 3-priestorová ľudová zrubová stavba z 2. polovice 19.stor., po stavebných zásahoch v 2. pol 20. stor. strata pamiatkových hodnôt. Objekt bol premiestnený z Oravskej Poruby. Uvedené NKP nemajú právoplatne vyhlásené a právne účinné ochranné pásma. Na riešenom území sa nenachádza žiadna vyhlásená archeologická NKP. Na riešenom území sa nenachádza žiadna NKP evidovaná ako chránená zeleň podľa pamiatkového zákona. Na uvedené NKP sa vzťahuje ochrana vyplývajúca z pamiatkového zákona dotýkajúca sa individuálnej ochrany vlastnej veci, ako aj ochrany vyplývajúcej z povinnosti trvalého udržiavania vhodného prostredia kultúrnej pamiatky, podľa § 27 pamiatkového zákona. Využívanie a prezentácia nehnuteľnej NKP spôsobom, ktorý zodpovedá jej pamiatkovej hodnote. Všeobecnou podmienkou pamiatkovej ochrany je individuálny prístup ku každému objektu NKP a jej prostrediu, s cieľom zachovania jej špecifických hodnôt, jedinečnosti, ako aj hodnôt prostredia, do ktorého je situovaná (ÚPM Námestovo, 2015, s.42-43).

Archeologické lokality

Na riešenom území sa nachádza lokalita v zmysle pamiatkového zákona označovaná ako archeologické nálezisko. KPÚ Žilina na území katastra Námestovo a katastra Slanica eviduje nasledovné neodkryté archeologické nálezisko, ktoré je zanesené v Evidencii archeologických nálezísk SR: lokalita Poloostrov Kráľoviny, sídlisko z neskorého paleolitu. Pre uvedenú lokalitu platí z hľadiska stavebnej činnosti a podobných zámerov, obmedzené funkčné využitie. V prípade záujmu využitia, napr. stavebnú činnosť, rekultivačné zásahy, hrubé terénne úpravy a pod., je zámer podmienený vykonaním záchranného archeologického výskumu podľa §37 a 39 pamiatkového zákona, o ktorom rozhodne KPÚ Žilina. Nakoľko sa na katastrálnom území mesta Námestovo doteraz nerobil celoplošný systematický archeologický výskum, je pri uplatňovaní územného plánu v praxi potrebné vyžadovať pre každú stavebnú činnosť na území katastra vyjadrenie KPÚ Žilina už na úrovni územného konania. V opodstatnených prípadoch bude potrebné riešiť otázku zabezpečenia archeologického výskumu. Vo väzbe na §14 ods.4 pamiatkového zákona spracovateľ ÚPN v spolupráci s mestom navrhol označiť ako pamätihodnosť židovský cintorín pri Studničke, k.ú. Slanica (ÚPM Námestovo, 2015, s.42-43).

Štatistiky

Celkové využívanie klasických kultúrnych statkov monitoring meria frekvenciami návštev a nákupov počas roka. Z hľadiska využívania kultúrnych hodnôt sú na prvých dvoch miestach literatúra a film. Knihu si raz za mesiac kúpilo vo všetkých sledovaných rokoch 7,8 % obyvateľov, raz za pol roka temer 30 % obyvateľov a raz za rok viac ako 40 % obyvateľov. Návštevnosť filmových predstavení býva vyrovnaná; mierne vzrastá. Výsledky monitorovania poukazujú aj na dlhodobu vyrovnaný záujem o divadelné predstavenia. Počet pravidelných návštevníkov, ktorí navštevujú divadlo raz za mesiac, ale aj počet tých, ktorí navštívili divadlo raz za pol roka, je dlhodobu stabilný. Systematicky rastie návštevnosť koncertov vážnej a populárnej hudby. Existuje aj málopočetná skupina pravidelných návštevníkov (3 - 4 % respondentov), ktorí navštevujú koncerty každý mesiac. Prítom sa dlhodobu zvyšuje počet tých, ktorí navštívili koncert raz za pol roka alebo jedenkrát za rok. Je to zrejme vyvolané rastúcim záujmom o koncerty populárnej a alternatívnej hudby. Segment prezentovania zbierok a ochrany kultúrneho dedičstva v monitoringoch reprezentujú výtvarné a iné umenia, ľudové a tradičné umenie a múzejníctvo. V tomto segmente u nás prevažujú príležitostné a sezónne formy spotreby, ktoré možno v monitoringu posudzovať len množstvom návštev za rok. Návšteva folklórnych podujatí a múzeí je okrem toho pre väčšinu našich občanov charakteristickou dovolenkovou kultúrnou aktivitou, ktorá priamo súvisí s dynamikou cestovného ruchu (12.6.2012, <http://www.nocka.sk/uploads/fd/c5/fdc56b5295544adb7e3625632921405f/4-monitoring-vysledkov-kp-2005-2008-no6-72009.pdf>).

Trendy

Komplex opatrení na podporu súkromnej voľby domácností by mal v budúcnosti:

- stimulovať lepšie „previazanie“ súkromných výdavkov domácností s verejnými zdrojmi podpory kultúry. Určitá časť tejto podpory kultúrnych zariadení ponúkajúca svoje aktivity pre verejnosť musí byť variabilná, závislá od toho, či vyvolala odozvu, ktorá sa prejavuje vo veľkosti návštevnosti ap. Akými metódami to prepočítať je iná otázka: či u divadiel napr. podľa počtu obsadenosti ponúkaných miest, počtu repríz ap. Pokračovať by sa malo sofistikovanejšie s experimentom „kultúrnych poukazov“
- zefektívniť systém dlhodobiejšieho viazania subjektu stimulovaného trhového dopytu (cieľových skupín súčasných i budúcich „spotrebiteľov“ kultúry so stimulovanou trhovou ponukou kultúrnych inštitúcií □ rozšíriť systém permanentiek
- rozšíriť systém kultúrnych poukazov aj pre zamestnancov súkromných a verejných inštitúcií (a dotáciami ich kryť zo sociálneho fondu a u firm aj z iných zdrojov)

- uplatňovať bonusové body na cenu vstupenky, za ktoré návštevník po určitom počte dostane bezplatnú (alebo výrazne zľavnenú) vstupenku
 - last minute zľavy na očakávanú nevyužitú ponuku
 - zaviesť výrazne diferencované ceny na dopoludňajšie a popoludňajšie predstavenia (s prioritou pre dôchodcov a deti aj so sprievodom)
 - zlepšiť využívanie stykov s podnikovým svetom ekonomiky pri podpore ich firemnej identity aj návštevou kultúrnych zariadení
 - podporiť „umelecké školenie“ detí mimo školy ako budúcich aktívnych subjektov trhového dopytu zavedením odpočítateľnej položky z daňového základu domácnosti za tieto výdavky
 - radikálne zlepšiť celý systém marketingu verejných kultúrnych inštitúcií (vo väzbe na odporúčanie č. 1 a č. 3)
 - radikálne zlepšiť strategický manažment kultúrnych inštitúcií (v prepojení na prognózovanie ich vývoja, na manažment rizika podmienok ich ekonomického vývoja atď.)
 - významne zlepšiť systém školskej a mimoškolskej výchovy mládeže ku kultúre
- (12.6.2012, http://www.nocka.sk/uploads/fd/c5/fdc56b5295544adb7e3625632921405f/4-monitoring-vysledkov_kp-2005-2008-no6-72009.pdf).

Prognóza cieľovej skupiny

V budúcnosti je potrebné smerovať ponuku kultúrnych statkov hlavne na externých užívateľov. Predpokladá sa pokles v obidvoch skupinách najväčších užívateľov.

Počet obyvateľov ku koncu obdobia (31.12.) podľa územia, 5 ročná veková kategória, pohlavie a rok

	2017	2018	2019	2020	2021	2022	2023	2024	2025	2026	2027
20-24	720	716	711	707	703	698	694	690	685	681	677
25-29	690	688	685	683	680	678	676	673	671	668	669
45-49	564	569	574	579	584	589	594	599	604	609	614
50-54	456	445	435	425	414	404	393	383	372	362	352
55-59	537	545	553	560	568	576	583	591	599	606	614

1.7.6. Bezpečnosť

Kriminalita v meste je primárne podmienená zlou ekonomickou a sociálnou situáciou niektorých vybraných skupín obyvateľstva. Práve z uvedeného dôvodu najvyššie % trestnej činnosti pripadá na všeobecné trestné činy. Drobné trestné činy (presahujúce hranicu minimálnej mzdy) sú spojené hlavne s vlámaniami do obydľí, poškodzovanie cudzej veci a inými aktivitami.

Medzi všeobecné trestné činy patrí majetková, násilná, mravnostná a tzv. ostatná kriminalita, ktorú reprezentujú trestné činy ako výtržníctvo, ale aj marenie výkonu úradného rozhodnutia.

Pod pojmom zostávajúce trestné činy rozumieme napríklad zanedbanie povinnej výživy, ublíženie na zdraví z nedbanlivosti, dopravné nehody, týranie zvierat a pod. (<http://px-web.statistics.sk/PXWebSlovak/index.htm>, 20.7.2015).

Mestská polícia

Legislatívne postavenie mestskej polície vychádza zo zákona SNR č. 564/1991Zb o obecnej polícii v znení neskorších predpisov, ktorý charakterizuje mestskú políciu ako poriadkový útvar pôsobiaci pri zabezpečovaní mestských vecí verejného poriadku, ochrany životného prostredia v meste a plnení úloh vyplývajúcich zo všeobecne záväzných nariadení mesta, z uznesení mestského zastupiteľstva a z rozhodnutí primátora mesta. V súčasnosti mesto má zriadenú mestskú políciu.

Mestská polícia plní úlohy najmä na úsekoch: ochrany verejného poriadku, zisťovanie protiprávneho konania na území mesta, zabezpečovania bezpečnosti a plynulosti cestnej premávky, odhaľovania a objasňovania priestupkov. Kompetencie Mestskej polície - spolupôsobí s príslušnými útvarmi Policajného zboru pri ochrane majetku mesta, majetku občanov, ako aj iného majetku v obci pred poškodením, zničením, stratou alebo pred zneužitím a to s využitím kamerového systému mesta; zabezpečuje verejný poriadok v obci, spolupôsobí pri ochrane jej obyvateľov a iných osôb v obci pred ohrozením ich života a

zdravia; dbá o ochranu životného prostredia v obci; dbá o dodržiavanie poriadku, čistoty a hygieny v uliciach, iných verejných priestranstvách a verejne prístupných miestach; vykonáva všeobecne záväzné nariadenia mesta, uznesenia mestského zastupiteľstva a rozhodnutia primátora mesta; ukladá a vyberá v blokovom konaní pokuty za priestupky ustanovené osobitným predpisom (zákon o priestupkoch) a tiež za priestupky proti bezpečnosti a plynulosti cestnej premávky spáchané neuposlušnosťou zákazu, ktorý vyplýva z úpravy cestnej premávky vykonanej - dopravnými značkami alebo dopravnými zariadeniami, objasňuje priestupky, ak tak ustanovuje zákon; oznamuje príslušným orgánom porušenie právnych predpisov, ktoré zistí pri plnení svojich úloh a ktorých riešenie nepatrí do pôsobnosti mesta; plní úlohy na úseku prevencie v rozsahu pôsobnosti ustanovenej zákonom o obecnej polícii. Mesto môže vymedziť mestskej polícii aj ďalšie úlohy, ak to ustanovujú osobitné zákony. Mestská polícia ukladá a vyberá v blokovom konaní pokuty za priestupky podľa zákona č. 372/1990 Zb. o priestupkoch v znení neskorších predpisov. Ide najmä o: priestupky proti poriadku v správe, priestupky proti bezpečnosti a plynulosti cestnej premávky, priestupky na úseku cestného hospodárstva, priestupky na úseku podnikania, priestupky na úseku hospodárenia s bytmi a s nebytovými priestormi, priestupky na úseku financií a slovenskej meny, priestupky na úseku ochrany pred alkoholizmom a inými toxikomániami, priestupky na úseku kultúry, priestupky na úseku vodného hospodárstva, priestupky na úseku poľnohospodárstva, poľovníctva a rybárstva, priestupky na úseku ochrany životného prostredia, priestupky proti verejnému poriadku spáchané aj porušením VZN mesta, priestupky proti občianskemu spolunažívaniu, priestupky proti majetku, priestupky podľa osobitných predpisov (napríklad niektoré ustanovenia živnostenského zákona, zákona o prevádzke na pozemných komunikáciách, občianskeho zákonníka atď.).

Štátna polícia

Policajný zbor Slovenskej republiky spolupôsobí pri ochrane základných práv a slobôd, najmä pri ochrane života, zdravia, osobnej slobody, bezpečnosti osôb a pri ochrane majetku, odhaľuje trestné činy a zisťuje ich páchatel'ov, spolupôsobí pri odhaľovaní daňových únikov, nezákonných finančných operácií a legalizácie príjmov z trestnej činnosti, vykonáva vyšetrovanie o trestných činoch a skrátene vyšetrovanie o trestných činoch. V meste Námestovo je zriadené obvodné oddelenie PZ, pod pôsobnosť ktorého spadá aj mesto Námestovo. Obce v pôsobnosti oddelenia: Babín, Bobrov, Hruštín, Klin, Lokca, Oravská Jasenica, Oravská Polhora, Oravské Veselé, Rabča, Rabčice, Sihelné, Ťapešovo, Vasil'ov, Vavrečka, Zubrohlava, Oravská priehrada-vodná plocha.

Monitorovacie a kamerové systémy

V meste v súčasnosti sú inštalované kamerové systémy. Sú nainštalované na problematických miestach a verejných priestranstvách, ktoré sú najviac exponované.

1.8. Bývanie

1.8.1. Bytový fond a jeho štruktúra

Pre komplexnú bytovú výstavbu boli vyčlenené dve hlavné lokality, kde sú dnes už jestvujúce sídliska Brehy a Stred. Boli to prevažne podnikové, družstevné a obecné nájomné byty. V tom čase bola v meste postavená väčšina bytov. V 90. rokoch dochádza k útlmu bytovej výstavby. Posledné obecné – nájomné byty sa postavili v roku 1990 na Štefánikovej ulici 209 – 48 bytov, v roku 1991 ulica Slnecná 165 – 48 bytov a v roku 1992 ulica Slnecná 166 – 48 bytov. Ďalšie obecné nájomné byty boli po dlhšej dobe odovzdané v roku 2000 na Komenského 509 (16 bytov) a v roku 2002 bolo odovzdaných ďalších 16 bytov na ulici Komenského 509. V súčasnej dobe sú nové bytové jednotky riešené ako nadstavby na jestvujúcich bytových domoch. Takto bolo zatiaľ odovzdaných 20 bytov v osobnom vlastníctve. Zároveň sa v súčasnosti pripravuje výstavba dvanástich nových nadstavbových bytov na Štefánikovej ulici. Bola tiež začatá výstavba samostatne stojaceho bytového domu s dvadsiatimi šiestimi bytmi. Z toho 13 bytov bolo odovzdaných do užívania v roku 2002 a ďalších 13 bytov bude do užívania odovzdaných v tomto roku. Zo sčítania bytov vyplýva, že v súčasnosti je na území mesta 2 257 bytov prevažne v osobnom vlastníctve.

K rozvoju individuálnej bytovej výstavby dochádza približne v rovnakom čase ako bol naštartovaný rozvoj bytovej výstavby. Pre výstavbu rodinných domov bola vyčlenená lokalita Čerchle a súčasne dochádzalo k zahusťovaniu výstavby v meste. V lokalite Čerchle bolo vybudované veľké sídlisko s výlučne individuálnou bytovou výstavbou. Sídlisko sa začalo budovať na „zelenej lúke“ a vytvorilo sa postupom času nové sídlisko s kompletnými inžinierskymi sieťami a novovybudovanými miestnymi komunikáciami. Výstavba tam bola orientovaná prevažne na radovú a sôlovú výstavbu.

Obývané byty a domy podľa jednotlivých častí (2011)

	Byty		
	spolu	rodinné domy	bytové domy
mesto Námestovo	2200	818	916
Námestovo	2190	809	906
Námestovo Stred	700	105	160
Pilsko	0	0	0
Brehy	171	170	161
Čerchle	278	273	272
Ihriská	215	156	160
Priemyselný obvod	3	3	2
Pri priehrade	124	99	94
Nad nemocnicou	692	0	51
Spálená	0	0	0
Kusová	0	0	0
Priehrada II	7	3	6
Slanická Osada	10	9	10
Priehrada I	10	9	10

Zdroj: Štatistický úrad SR, SOBD 2011

Nasledujúca tabuľka prezentuje stav bytového fondu z hľadiska neobývanosti. Najviac neobývaných bytov bolo z iných dôvodov (156) a z dôvodu zmeny vlastníctva. Z dôvodu nespôsobilosti bolo evidovaných 10 bytov.

Neobývané byty podľa dôvodu neobývanosti (2011)

zmena vlastníctva	rekreácia	nespôsobilé na bývanie	z iných dôvodov	s nezistenou obývanosťou
116	4	10	156	5

Zdroj: Štatistický úrad SR, SOBD 2011

Z hľadiska vlastníctva boli najpočetnejšou skupinou byty v osobnom vlastníctve v rodinných domoch – 688 a v bytových domoch (1265). Ďalej boli zastúpené byty iné – 125 a družstevné byty – 69.

Byty podľa formy vlastníctva (2011) - obývané

vlastné v obytných domoch	byty vo vlast. v rodin. domoch	obecné byty	družstevné byty	iné
1265	688	18	69	125

Zdroj: Štatistický úrad SR, SOBD 2011

Veľkostná kategorizácia bytov

Nasledujúca tabuľka prezentuje štruktúru bytov podľa podlahovej plochy. Najviac bytov v meste Námestovo disponuje plochou od 40 do 80 m² a od 81 do 120 m². Pomerne početne sú zastúpené aj byty s plochou viac ako 120 m². Tieto sú alokované hlavne v rodinných domoch.

Byty podľa celkovej podlahovej plochy - obývané

Byty spolu	40 m ²	40 - 80 m ²	81 - 120 m ²	120+ m ²
V bytových domoch	7	86	407	317
V rodinných domoch	104	948	287	15

Zdroj: Štatistický úrad SR, SOBD 2011

Z hľadiska počtu obytných miestností sú v meste najviac zastúpené byty s 3 miestnosťami. Druhou najväčšou skupinou sú 5+ izbové byty. Byty s 5 a viac obytnými miestnosťami pripadajú na byty v rodinných domoch. Tie boli v roku 2011 zastúpené v počte 437.

Byty podľa počtu obytných miestností - obývané

1	2	3	4	5+
115	425	877	335	437

Zdroj: Štatistický úrad SR, SOBD 2011

Vybavenosť bytov a iné charakteristiky

Nasledujúca tabuľka prezentuje vybavenosť bytov a domácností. Až 764 bytov v bytových domoch v roku 2011 bolo napojených na spoločný zdroj pitnej vody. Vlastný zdroj pitnej vody malo 16 domácností. Bez vodovodu nebola žiadna domácnosť.

Byty podľa zásobovania vodou

v bytových domoch			
v byte – spoločný zdroj	v byte – vlastný zdroj	mimo bytu	bez vodovodu
764 v rodinných domoch	16	0	0
1268	9	7	0

Zdroj: Štatistický úrad SR, SOBD 2011

Ďalšiu vybavenosť bytov/domácností, prezentuje nasledujúca tabuľka. Celkovo bolo v roku 2011 pripojených do siete internet 892 bytov v bytových domoch a 507 bytov v rodinných domoch, a pevnou linkou disponovalo 546 bytov v bytových domoch a 405 bytov v rodinných domoch.

Vybavenosť bytov a domácností v meste

	PODĽA VYBAVENOSTI DOMÁCNOSTÍ				PODĽA PRIPOJENIA	
	mobilný PC/ osobné	na pevnú na telefón	notebook auto tel.	linku nternet		
v rodinných	696	527	555	405	507 domoch	
v bytových	1165	886	721	546	892 domoch	

Zdroj: Štatistický úrad SR, SOBD 2011

Najviac bytov v meste Námestovo je v súčasnosti vykurovaných prostredníctvom ústredného diaľkového kúrenia. Tento typ vykurovania je využívaný pri bytových domoch. Lokálne vykurovanie využíva cca. 707 bytov. Iný typ vykurovania využíva 289 bytov.

Obývané byty podľa typu kúrenia

ústredné diaľkové	ústredné lokálne	iný	bez kúrenia
1033	707	289	3

Zdroj: Štatistický úrad SR, SOBD 2011

V súvislosti s využívaným zdrojom energie je najväčší počet bytov zastúpených plynovým kúrením (1302). Pomerne silno sú zastúpené byty s vykurovaním pevným palivom (480) a elektrickým vykurovaním (217).

Obývané byty podľa zdrojov energie

plyn	elektrina	kvapalné palivo	pevné palivo	iný	žiadny
1302	217	15	480	13	9

Zdroj: Štatistický úrad SR, SOBD 2011

Dynamika bytovej výstavby v meste

Nasledujúca tabuľka prezentuje dynamiku výstavby bytov celkovo v meste Námestovo. Od roku 1970 sa počet novovybudovaných bytov v bytových domoch výrazne zvýšil. Kým v roku 1970 bolo v meste celkovo 622 bytov, do roku 2011 stúpol ich počet na 2200. Stav počtu rodinných domov sa viac ako strojnásobil. Do roku 2011 ich počet výrazne stúpol na 916.

Dynamika bytovej výstavby

	1970		1980		1991		2001		2011	
	byty	domy	byty	domy	byty	domy	byty	domy	byty	domy
Námestovo	622	445	1447	620	1893	747	2113	824	2200	916

Zdroj: Štatistický úrad SR, SOBD 2011

Väčšina bytov v bytovom fonde je staršia ako 20 rokov. Iba minimálna časť bytov je starších ako 70 rokov (celkom 5) pričom tieto byty sa prevažne nachádzajú v rodinných domoch a ich rekonštrukcia by bola veľmi nákladná. 16 bytov je staršia ako 55 rokov a 429 bytov je staršia ako 40 rokov. Najviac bytov – 969 je starších ako 30 rokov, 476 bytov je starších ako 20 rokov a 217 bytov je starších ako 10 rokov. Byty postavené v rokoch 1970 – 1990, ktoré sa nachádzajú v bytových domoch sú postavené najmä systémom panelových technológií. Byty v bytových domoch, ktoré boli postavené do roku 1970, boli postavené prevažne z pálených tehál. Vzhľadom k pomerne vysokému veku niektorých bytov sú v súčasnosti evidované najmä štandardné systémové chyby. Panelové bytové domy sa nachádzajú v oblastiach – obytný obvod Stred a Brehy. Murované bytové domy sa nachádzajú v oblasti Stred. Rodinné domy sú murované z tehál, prípadne z plynosilikátových tvárnic. Skladba vekovej štruktúry bytového fondu je priaznivá. 21,3% bytov bolo postavených po r. 1970. Až 45,8 % bytov bolo postavených v období rokov 1971 - 1980. Mnohé z týchto bytov v súčasnosti prešli rekonštrukciou (ÚPM Námestovo, 2015, s.31-32).

V meste Námestovo obývanosť bytov predstavuje 3,83 obyvateľa/byt, zatiaľ čo celoslovenský priemer je 3,18 obyvateľa/byt. V meste je nedostatok najmä 1 a 2 izbových bytov. Chýbajú najmä sociálne malometrážne byty a garsónky s nízkym štandardom a byty na krátkodobé – dočasné bývanie. Nedostatok je aj nájomných bytov a voľných bytov na odpredaj v meste (ÚPM Námestovo, 2015, s. 34).

Bývanie v individuálnych domoch

Mesto Námestovo okrem bytových domov tvorí veľké množstvo individuálnych rodinných domov, samostatne stojacich a radových domov. V OÚ.01 Námestovo – Brehy sa nachádza 165 existujúcich rodinných domov pre 536 obyvateľov. V OÚ.02 Námestovo – Čerchle sa nachádza 204 existujúcich rodinných domov pre 663 obyvateľov. V OÚ.02a Námestovo – Laz sa nachádzajú 2 existujúce ostatné objekty. V OÚ.03 Slanica – Slanica pri Zubrohlave sa nachádzajú 21 existujúcich rod. domov a 2 ostatné domy pre cca 68 obyvateľov. V ZÚ.01 Námestovo – Stred sa nachádza 458 existujúcich rodinných domov pre 1489 obyvateľov (ÚPM Námestovo, 2015, s.49).

Bývanie v bytových domoch

V meste Námestovo sa nachádzajú bytové domy v niekoľkých lokalitách. V rámci návrhu územného plánu sa vyčlenili nové lokality na výstavbu bytových domov. V OÚ.01 Námestovo – Brehy sa nachádza 15 existujúcich bytových domov pre 2 547 obyvateľov. V ZÚ.01 Námestovo – Stred sa nachádza 50 existujúcich bytových domov pre 2 600 obyvateľov (ÚPM Námestovo, 2015, s.49).

1.8.2. Sociálny bytový fond a nájomné bývanie

V súčasnosti sa v meste špeciálny bytový fond pre ohrozené skupiny obyvateľov nenachádza. Nájomný (štandardný) bytový fond mesta pozostáva z 18 mestských bytov. V blízkej budúcnosti plánuje mesto ďalšie investičné aktivity, ktoré by mali rozšíriť ponuku nájomných bytov.

1.8.3. Bývanie marginalizovaných skupín

Vo všeobecnosti možno bývanie marginalizovaného obyvateľstva rozdeliť do 3 kategórií. Štandardné bývanie znamená bývanie v bytoch, v murovaných, alebo aj v dobre vybavených drevených domoch. Bývanie nižšieho štandardu znamená bývanie v bytoch alebo domoch, ktoré majú nedostatky ovplyvňujúce celú budovu, alebo jej časť, napr. nedostatok základných služieb ako voda, elektrina, osvetlenie a pod., budova je preplnená. Sem patrí aj bývanie v unimobunkách (v meste sa toho času nenachádza). Na úrovni chatrče je aj bývanie v nebytových priestoroch ako pivnica, kočikáreň, stan a pod. Pod izolovanou obcou alebo jej časťou rozumieme, keď je toto miesto oddelené od zvyšku mesta umelou alebo prirodzenou bariérou, prípadne je na okraji mesta (napr. samostatná ulica, kde žijú len marginalizovaní obyvatelia) alebo je v mestskej koncentrácii (viacero obydľí uprostred majoritnej časti mesta – staré opustené budovy v centre mesta). V meste sa nachádzajú zväčša štandardné obydľia.

Dobré zdravotné podmienky predpokladajú prístup k vodovodu v domácnosti (alebo k vlastnej studni s pitnou vodou), ku kanalizácii/ žumpe, pravidelnému odvozu odpadu, prípadne prítomnosť hygienického centra.

Čo sa však týka samotného bytového fondu obývaného marginalizovanými skupinami (počtu domácností), ten je z väčšej časti tvorený štandardnými bytovými jednotkami. Subštandardné obydľia sú budované v malej miere. Chatrče sa v meste nenachádzajú. V meste Námestovo nie sú nevyhovujúce domy zaradené do subštandardných podmienok.

1.9. Definovanie zainteresovaných skupín

1.9.1 Zadávatelia

sociálnych služieb sú tí, ktorým zákon ukladá zabezpečiť sociálne služby pre obyvateľov mesta, ktoré spravujú. Zákon č. 448/2008 Z. z. o sociálnych službách (zákona č. 331/2017 Z.z., zákona č. 351/2017 Z.z.) a o zmene a doplnení zákona č. 455/1991 Zb. o živnostenskom podnikaní (živnostenský zákon) v znení neskorších predpisov v znení zákona č. 317/2009 Z. z., nález Ústavného súdu Slovenskej republiky č. 332/2010 Z. z., zákona č. 551/2010 Z. z., zákona č. 50/2012 Z. z., zákona č. 185/2012 Z. z., zákona č. 413/2012 Z. z., zákona č. 485/2013 Z. z., zákona č. 185/2014 Z. z., zákona č. 219/2014 Z. z. a zákona č. 376/2014 Z. z. a o zmene a doplnení zákona č. 455/1991 Zb. o živnostenskom podnikaní (živnostenský zákon) v znení neskorších predpisov ukladá obciam a mestám povinnosť vypracovať Komunitný plán sociálnych služieb. Podľa Šiestej časti - Komunitný rozvoj a komunitný plán v oblasti poskytovania sociálnych služieb - § 82 Komunitný rozvoj, komunitná práca a komunitná rehabilitácia - mesto utvára podmienky na podporu komunitného rozvoja v oblasti poskytovania sociálnych služieb podľa tohto zákona, na komunitnú prácu a komunitnú rehabilitáciu na účel predchádzania vzniku alebo predchádzania zhoršenia nepriaznivých sociálnych situácií a riešenia miestnych sociálnych problémov. Mesto Námestovo zabezpečuje pri poskytovaní sociálnych služieb úlohy v súlade s § 80 zákona o sociálnych službách, ktorý vymedzuje pôsobnosť obce.

Poslanci mesta ako volení reprezentanti občanov majú povinnosť rozhodovať, mestský úrad má vykonať, o čom poslanci rozhodli. Je veľmi dôležité, aby mesto uznesením zastupiteľstva deklarovalo

svoju vôľu plánovať a rozvíjať sociálne služby. Takéto politické rozhodnutie, prijaté na začiatku celého procesu, potvrdzuje legitimitu komunitného plánovania a je zárukou pre zapojenie ďalších účastníkov.

Mesto ako účastník komunitného plánovania

- A) Na základe vlastnej alebo cudzej iniciatívy poslanci rozhodnú:
- o potrebe uskutočniť komunitné plánovanie,
 - o tom, kto ho má zabezpečovať (mestský úrad alebo iná poverená organizácia),
 - o tom, kto bude poslancov v procese komunitného plánovania zastupovať (menovite),
 - o finančnom zabezpečení komunitného plánovania,
 - o termíne, v ktorom má byť komunitný plán predložený zastupiteľstvu na schválenie.
- B) Poverení pracovníci mestského úradu zabezpečujú:
- pozvanie pre poskytovateľov a prijímateľov služieb, aby sa zapojili do procesu komunitného plánovania,
 - priestory pre rokovanie,
 - potrebné štatistické údaje a analýzy údajov, najmä o obyvateľoch mesta,
 - vykonanie prieskumov a analýz potrieb,
 - spracovanie priebežných správ a záverov,
 - vypracovanie komunitného plánu rozvoja sociálnych služieb.
- C) Od začiatku mesto Námestovo zverejňovalo zrozumiteľnou a dostupnou formou všetky podstatné informácie o procese a výsledkoch komunitného plánovania.
- D) Priebežne rešpektuje pri svojom rozhodovaní o sociálnych službách ciele a priority stanovené v komunitnom pláne.
- E) Stanovuje jasné pravidlá financovania sociálnych služieb, ktoré zodpovedajú prioritám komunitného plánovania.

Zúčastnené subjekty v rámci mesta:

- primátor a prednosta,
- príslušné komisie mestského zastupiteľstva,
- poslanci mestského zastupiteľstva, -
Centrum sociálnych služieb Námestovo.

1.9.2. Poskytovatelia ako účastníci komunitného plánovania

Poskytovateľom sociálnych služieb je fyzická osoba, podnikateľský subjekt, nezisková organizácia, organizácia zriadená obcou, organizácia zriadená samosprávnym krajom, organizácia zriadená štátom. Všetci poskytovatelia majú pri komunitnom plánovaní rovnaké postavenie, ich ciele a zámery majú rovnakú váhu.

Poskytovatelia zapojením sa do komunitného plánovania získali možnosť podieľať sa na utváraní celkového systému sociálnych služieb, príležitosť presadzovať vlastné zámery a ciele, príležitosť na nadviazanie novej spolupráce, na získanie informácie o aktivitách, potrebách a trendoch v oblasti sociálnych služieb.

Zúčastnené subjekty v rámci mesta:

- Centrum sociálnych služieb Námestovo,
- Dom Charitas bl. Zdenky Schellingovej,
- zariadenia sociálnych služieb v okrese,
- Saleziánske stredisko Námestovo,
- vzdelávacie inštitúcie,
- zdravotnícke zariadenia – všeobecné a špecializované ambulancie v meste Námestovo,
- neziskové organizácie,
- štátna správa.

1.9.3. Užívatelia ako účastníci komunitného plánovania

Užívateľ sociálnych služieb je človek v nepriaznivej sociálnej situácii, pre ktorého sú sociálne služby určené, prípadne špecifické skupiny obyvateľstva so svojimi potrebami. Ciele a zámery užívateľov majú pri komunitnom plánovaní rovnakú váhu ako ciele a zámery zadávateľov a poskytovateľov, ak nechceme rovno povedať, že by mali mať prioritu. Vyhľadávanie, oslovenie a zapájanie užívateľov do práce na komunitnom pláne bola príležitosť ako získať informácie o potrebách jednotlivých sociálnych skupín, o kvalite poskytovaných služieb, ako objaviť existujúce medzery v ich ponuke a ako objaviť nové zdroje na uspokojovanie potrieb.

Užívatelia služieb sa zapojením do komunitného plánovania podieľali na utváraní celkového systému sociálnych služieb.

1.9.4. Verejnosť

Verejnosť bola priebežne zoznamovaná so zámermi, výsledkami a cieľmi komunitného plánu. Verejnosti bol predložený k dispozícii dotazník, v ktorom mali možnosť obyvatelia vyjadriť preferencie v oblasti ďalšieho rozvoja sociálnych služieb. Cieľom vopred pripravenej informačnej stratégie bolo zabezpečiť prístup verejnosti k informáciám. Verejnosť sa od začiatku zúčastňovala procesu komunitného plánovania.

Ďalšie organizácie

Pri príprave komunitného plánu boli oslovené a vyzvané k spolupráci miestne organizácie aj záujmové skupiny, ktorých sa poskytovanie sociálnych služieb dotýka (napr. školy, osobitne špeciálna škola), ale tiež občianske iniciatívy (občianske združenia), etnické skupiny, vrátane skupín, s ktorými je náročná komunikácia – napr. niektoré osoby v kríze.

Zúčastnené subjekty v rámci mesta:

- Sociálna komisia
- Oddelenia MsÚ,
- Mestská polícia,
- CSS Námestovo,
- Základná organizácia Jednoty dôchodcov na Slovensku,
- Saleziánske stredisko Námestovo.

1.10. Definovanie cieľových skupín

Základnými cieľovými sociálnymi skupinami, pre ktoré by sme mali sociálne služby plánovať, sú:

Rodiny s deťmi a mládež - deti a mládež, ženy na materskej dovolenke, týrané a sociálne zanedbávané deti, deti s poruchami správania a rodičia, ktorí zanedbávajú alebo nezvládajú starostlivosť a výchovu svojich detí.

Osoby so zdravotným postihnutím - občania so zdravotným postihnutím a duševnými poruchami.

Seniori - obyvatelia v postproduktívnom veku (najmä starší ako 65 rokov).

Osoby v kríze - ľudia bez domova, neprispôsobiví jednotlivci, ľudia závislí od návykových látok a alkoholu, občania prepustení z výkonu trestu, týrané ženy, dlhodobo nezamestnaní obyvatelia, sociálne odkázaní obyvatelia.

Do procesu komunitného plánovania by mali byť zapojení predstavitelia všetkých vyššie uvedených skupín, pričom treba dbať aj na bohatú vnútornú štruktúru každej z nich. Napr. u obyvateľov so zdravotným postihnutím pôjde určite o rozdielne potreby podľa druhu a miery postihnutia, ale aj podľa veku. Je potrebné zvážiť, či a ako podrobne je potrebné ďalej štruktúrovať základné sociálne skupiny a či bude efektívnejšie špecializovať alebo vhodne kombinovať potrebné služby.

1.10.1. Seniori

Celosvetovo sa zaznamenáva starnutie populácie, a to nielen vo vyspelých krajinách. Socioekonomické štúdie o jeho dopadoch v jednotlivých krajinách po mohli odhaliť a pomenovať negatívne javy sprevádzajúce starobu, ako je feminizácia, oslabenie rodinných vzťahov, zhoršenie ekonomickej situácie, ale hlavne pre budili záujem o riešenie zanedbávania, zneužívania a týrania seniorov. Zdravotná a sociálna závažnosť danej problematiky je vysoká, informovanosť o jej výskyte, konkrétnych prejavoch a typoch je veľmi nízka. Nárast počtu starých ľudí v meste nesie so sebou množstvo ekonomických, sociálnych, psychologických a zdravotníckych problémov, ktoré významne ovplyvňujú nielen život jednotlivcov, ale i celej komunity. Jedným z problémov súčasnosti je neschopnosť zabezpečiť si základné životné potreby, zanedbávanie, zneužívanie a týranie seniorov, znižovanie ich sociálneho statusu, sociálna izolovanosť, ekonomická poddimenzovanosť a ďalšie problémy s tým súvisiace.

Počet obyvateľov ku koncu obdobia (31.12.)																								
	2006	2007	2008	2009	2010	2011	2012	2013	2014	2015	2016	60-64	256	286	313	329	353	384	403	424	471	503	516	
65-69		167	172		180		202		228		231		263		284		297		322		356			
70-74		123	127		131		134		134		147		156		165		185		207		211			
75-79		70	71		86		85		94		99		104		106		113		122		129			
80-84		38	41		39		50		53		53		51		66		65		81		86			
85-89		23	23		22		16		15		18		23		25		41		41		42			
90-94		6	6		4		7		5		7		5		6		6		8		8			
95-99		1	1		2		2		0		1		2		1		2		0		0			
100+		0	0		0		0		0		0		0		0		0		0		0			

Zdroj: Štatistický úrad SR, 2015

Podiel obyvateľov v dôchodkovom veku v meste narastá. Mesto svoje aktivity zameria hlavne na zabezpečenie sociálnej integrácie starších občanov formou organizovania pravidelných akcií, vytváraním priestorov pre stretávanie seniorov, prípadne zriadením zariadení s ambulatnou, prípadne celodennou starostlivosťou.

Veková skupina 60 –

Predpokladaný počet obyvateľov vo vekovej skupine 60 +												
	2017	2018	2019	2020	2021	2022	2023	2024	2025	2026	2027	
60-64	519	523	527	530	534	538	541	545	549	553	556	
65-69	360	368	375	379	387	393	399	406	412	419	425	
70-74	211	220	230	239	248	257	266	275	284	294	303	
75-79	133	135	137	140	142	145	147	150	152	154	157	
80-84	84	89	94	98	103	107	112	117	121	126	131	
85-89	40	42	44	47	49	51	54	56	58	60	63	
90-94	7	8	8	8	8	8	9	9	9	9	9	
95-99	1	1	0	0	0	0	0	0	0	0	0	
100+	0	0	0	0	0	0	0	0	0	0	0	

1.10.2. Deti a mládež

Cieľovú skupinu obyvateľov možno rozdeliť do dvoch skupín. Ide o skupinu detí a mládeže, ktoré sa zúčastňujú povinnej školskej dochádzky. V záujme predchádzania páchania drobnej trestnej činnosti, podpory zdravého životného štýlu a zmysluplného trávenia voľného času, mesto zameriava svoje aktivity

na výstavbu športovej a záujmovej infraštruktúry, ako aj organizovanie školskej a mimoškolskej záujmovej činnosti.

Počet obyvateľov ku koncu obdobia (31.12.)											
	2006	2007	2008	2009	2010	2011	2012	2013	2014	2015	2016
0	100	108	105	110	99	109	96	90	90	89	95
1-4	409	393	408	407	414	398	404	395	375	378	363
5-9	547	542	498	475	470	465	455	462	465	465	471
10-14	710	672	613	590	556	495	476	442	434	428	433
15-19	854	844	835	804	763	656	623	556	526	501	470

Zdroj: Štatistický úrad SR, 2015

Zlepšenie pozície mladých ľudí sa sleduje hlavne predchádzaním predčasného ukončenia vzdelávania, budovaním systému odborného školstva a jeho prepojením s praxou v podnikoch, podporou uznávania neformálneho vzdelávania a prispôbovaním vzdelávacieho systému požiadavkám trhu práce (Vagač, 2011, s.4).

Deti predškolského veku

Predpokladaný počet obyvateľov vo vekovej skupine 0-19											
	2017	2018	2019	2020	2021	2022	2023	2024	2025	2026	2027
0	96	98	102	104	108	111	114	117	120	123	126
1-4	365	368	364	360	356	353	349	345	341	337	333
5-9	472	475	478	481	484	487	490	493	496	499	502
10-14	431	430	428	427	426	424	423	421	420	419	417
15-19	467	465	463	460	458	456	453	451	449	447	444

1.10.3. Ženy na materskej dovolenke

Ženy sa stávajú rizikovou skupinou najmä v období tehotenstva a starostlivosti o deti. V severských krajinách sa už dlhšie prejavujú snahy motivovať rodičov k rovnomernejšiemu rozdeleniu starostlivosti o deti a povzbudiť tak matky k návratu do zamestnania (napr. daňový bonus za rodovú rovnosť vo Švédsku). V Slovinsku pomáha matkám k rýchlejšiemu návratu do práce dobre organizovaná sieť verejných predškolských zariadení (Vagač, 2011, s.4). Mesto do budúcnosti plánuje uskutočniť investičné akcie na zvýšenie kapacity predškolských zariadení v záujme uľahčenia ženám na materskej dovolenke skorší návrat na trh práce.

1.10.4. Osoby v hmotnej núdzi

Hmotná núdza je stav, keď príjem členov domácnosti nedosahuje sumy životného minima a členovia domácnosti si nevedia alebo nemôžu zabezpečiť alebo zvýšiť príjem vlastnou prácou, výkonom vlastníckeho práva alebo iného práva k majetku alebo uplatnením nárokov.

Pomoc v hmotnej núdzi je dávka v hmotnej núdzi, ochranný príspevok, aktivačný príspevok, príspevok na nezaopatrené dieťa, príspevok na bývanie.

Osoby v hmotnej núdzi predstavujú rizikovú skupinu obyvateľov, ktorí si z objektívnych príčin nemôžu v meste Námestovo, prípadne Žilinskom regióne z objektívnych, prípadne subjektívnych dôvodov nájsť prácu. Patria sem hlavne ľudia s nízkym vzdelaním. Ide o najťažšie umiestniteľné skupiny na nepodporovanom pracovnom trhu, lebo dopyt po nekvalifikovanej pracovnej sile je nízky a neustále klesá. Viaceré krajiny orientujú aktívne opatrenia skôr na dlhodobu nezamestnaných ako na nízkokvalifikovaných, aj keď sa tieto kategórie značne prekrývajú. K úspešnejším prístupom patria tie, ktoré integrujú viaceré opatrenia (s dôrazom na vzdelávanie), individuálny prístup a poskytujú

uchádzačovi dočasnú podporu aj po vstupe do zamestnania. Typickými príkladmi fungujúcich opatrení je prechodný trh (medzitrh) práce a školy druhej šance (Vagač, 2011, s.4).

Právne vzťahy pri poskytovaní pomoci v hmotnej núdzi upravuje zákon č. 417/2013 Z.z. o pomoci v hmotnej núdzi a o zmene a doplnení niektorých zákonov. Zákon nadobudol účinnosť 1. januára 2014. Tento zákon upravuje aj právne vzťahy pri poskytovaní osobitného príspevku a jednorazovej dávky v hmotnej núdzi. Pomoc v hmotnej núdzi a osobitný príspevok poskytujú úrady práce, sociálnych vecí a rodiny a sú financované zo štátneho rozpočtu. Jednorazovú dávku v hmotnej núdzi poskytujú obecné a mestské úrady a financujú sa z rozpočtu miest a obcí. Pomoc v hmotnej núdzi a osobitný príspevok sa neposkytujú do cudziny.

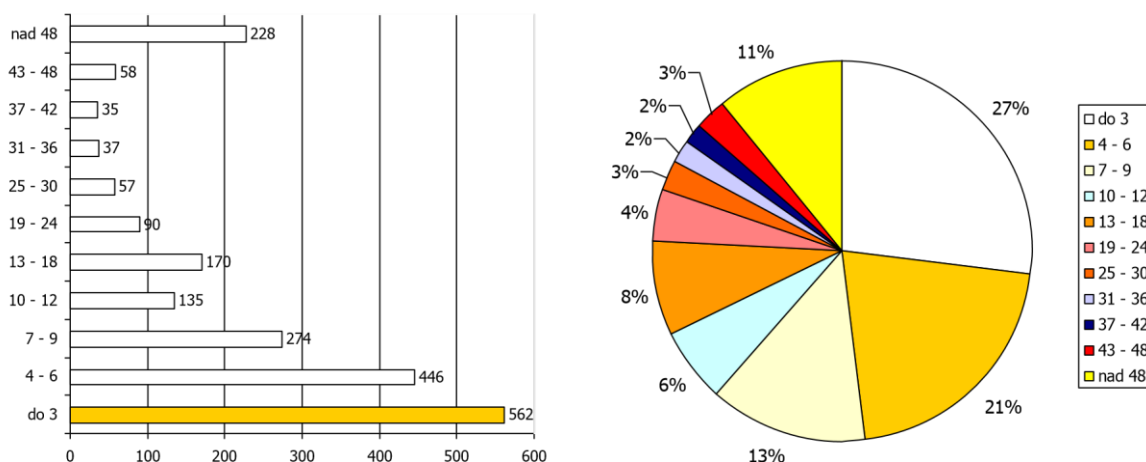
Základné životné podmienky na účely tohto zákona sú jedno teplé jedlo denne, nevyhnutné ošatenie a prístrešie .

1.10.4. Dlhodobó nezamestnané osoby

Dlhodobó nezamestnaných osoby je možné charakterizovať ako osoby ohrozené rizikom chudoby a sociálnym vylúčením práve v dôsledku ich dlho trvajúcej nezamestnanosti. Medzi dlhodobó nezamestnanými sa nachádzajú v meste Námestovo najmä nízkokvalifikovaní mladí ľudia bez základného alebo len so stredoškolským vzdelaním alebo naopak obyvatelia nad 50 rokov, ktorí stratili prácu a majú problém sa zamestnať. Pre zníženie dlhobodej nezamestnanosti je tak potrebný zvlášť dôraz na tieto dve skupiny obyvateľov. Kým v prípade nízkokvalifikovaných by mohla pomôcť uplatniť sa na trhu práce najmä vyššia podpora **rekvalifikácie, budovania pracovných návykov**, u starších obyvateľov by čiastočné riešenie mal poskytnúť najmä medzitrh práce. Dlhodobó nezamestnaní v problematických regiónoch strácajú motiváciu aktívne vyhľadávať prácu a sú odkázaní na príjem zo sociálneho systému. Mnoho rodín sa tak v meste ocitá na hranici chudoby (<http://www.etrend.sk>, 11.8.2011).

Významným ukazovateľom na trhu práce je doba evidencie nezamestnaných obyvateľov. Dve najväčšie skupiny tvorili nezamestnaní s dĺžkou evidencie do 3 mesiacov a v skupine od 4 do 6 mesiacov. Negatívom je zvyšovanie počtu obyvateľov dlhodobó nezamestnaných nad 24 mesiacov, ktorí strácajú pracovné návyky. Z hľadiska dosiahnutého vzdelania tvorili najväčšiu skupinu obyvateľov s nižším stredným vzdelaním a úplným stredným odborným vzdelaním.

Štruktúra nezamestnaných v okrese Námestovo v roku 2016 (dĺžka evidencie)



Zdroj: ÚPSVaR, 2017

1.10.5. Osoby so zdravotným postihnutím

Nárast ľudí na nemocenských a invalidných dávkach a nízka zamestnanosť osôb so zdravotným postihnutím nútia väčšinu krajín OECD prehodnotiť systémy posudzovania zdravotného stavu, lepšie kontrolovať prítoky do dočasnej a dlhodobej práceneschopnosti a zlepšovať služby zamestnanosti pre zdravotne postihnutých. OECD považuje za najlepší spôsob pomoci zdravotne znevýhodneným osobám posilnenie stimulov k práci úpravou systémov daní a dávok (Vagač, 2011, s.4).

1.10.6. Osoby v kríze

Uvedená cieľová skupina v meste nie je významne zastúpená. V roku 2015 mesto evidovalo v rámci katastrálneho územia len 10 osôb bez domova a väčšia časť z nich využíva služby nocľahárne. Väčšina občanov po výkone trestu alebo závislých na návykových látkach sa vracia späť k svojim rodinám, ktoré sa snažia vytvoriť im podmienky na bývanie. Opatrenia by mali smerovať skôr k preventívnym a vzdelávacím aktivitám zameraným na opätovný návrat do spoločnosti, ako aj zvýšenie šancí uplatnenia sa na trhu práce formou rekvalifikačných kurzov, prípadne kurzov v oblasti drobného podnikania.

2. Strategická časť

2.1. SWOT analýzy a definovanie priorít

Nasledujúca SWOT analýza sa zameriava na silné, slabé stránky, príležitosti a riziká prioritných rozvojových oblastí. Na ich základe budú formulované hlavné rozvojové ciele.

Analýza príležitostí a rizík - O-T

O – T analýza umožňuje rozlíšiť atraktívne príležitosti v meste, ktoré skrýva potenciál územia a ktoré môžu meste priniesť výhody pri dosahovaní vyváženého rastu. V rámci analýzy SWOT sa mesto koncentruje na identifikáciu potenciálnych príležitostí – existencia stabilného hospodárskeho prostredia, kvalitné životné prostredie, prírodný potenciál, historicko-kultúrne hodnoty, rozvinutá sieť inštitúcií verejných služieb, objekty cestovného ruchu. Kvadrant 1 pozostáva z príležitosti ponúkajúcich najvyšší úžitok pre mesto, preto by sa mal manažment mesta sústrediť na tieto aktivity. Naopak, príležitosti v kvadrante 4 sú buď príliš malé, alebo ich mesto nebude vedieť dostatočne využiť. Príležitosti v kvadrante 2 a 3 sú zaujímavé len v prípade, že existuje možnosť zvýšenia ich atraktívnosti alebo pravdepodobnosti úspechu.

		Matica príležitostí				Matica rizík	
		Pravdepodobnosť úspechu				Pravdepodobnosť nastatia	
		vysoká	nízka			vysoká	nízka
Atraktívnosť	vysoká	1	2	Vážnosť	vysoká	1	2
	nízka	3	4		nízka	3	4

Riziká z 1. kvadrantu môžu mesto vážne zraniť, preto treba pripraviť plán strategických aktivít, keďže pravdepodobnosť ohrozenia je vysoká. Riziká v 2. a 3. kvadrante treba podrobiť dôkladnému skúmaniu v prípade, ak sa stávajú kritickými, netreba však zostavenie plánu eventuality alternatív. Riziká v 4. kvadrante sú malé a väčšinou ich možno ignorovať.

Spojením hlavných príležitostí a rizík, ktoré ovplyvňujú rozvoj mesta, sa stratégovia snažia zistiť mieru celkovej atraktívnosti trhu. Existujú štyri možnosti:

- ideálny rozvoj, ktorý sa vyznačuje mnohými príležitosťami, ale iba niekoľkými (ak vôbec nejakými) rizikami,
- špekulatívny rozvoj, vyznačujúce sa vysokými príležitosťami i vysokými rizikami,
- zrelý rozvoj, vyznačuje sa nízkymi príležitosťami i nízkymi rizikami,
- problémový rozvoj, má nízke príležitosti, ale vysoké riziká.

Externé prostredie vytvára nielen príležitosti, ale prezentuje aj sériu rizík. Riziko je výzva, poukazuje na nevýhodný trend vývoja vo vonkajšom prostredí, ktorý v prípade pasívnej reakcie zo strany podniku ohrozí jeho trhovú pozíciu.

Analýza silných a slabých stránok – S-W analýza

Hodnotenie vplyvu vonkajších činiteľov, vykonávané so zámerom stanoviť ciele mesta, musí byť doplnené rozborom vnútorných činiteľov. Viaceré regióny dnes aj poznajú príležitosti, ktoré im potenciál ponúka, avšak chýba im schopnosť ich využiť. Na základe analýzy silných a slabých stránok vie mesto stanoviť, čo je z hľadiska súčasnej a očakávanej situácie rozumné konať. Za dôležité znaky konkurenčnej slabosti sa považuje – strácanie pozície voči konkurenčným regiónom, nedostatok finančných zdrojov na rozvoj, klesajúca demografická krivka, vysoká nezamestnanosť, zlý technický stav základnej infraštruktúry a iné.

Pri hodnotení silných a slabých stránok je potrebné každý faktor odstupňovať podľa dôležitosti (rozhodujúca silná stránka, marginálna silná stránka, neutrály faktor, rozhodujúca slabá stránka, marginálna slabá stránka) a podľa intenzity jeho vplyvu - výkonu (vysoký, stredný, nízky). Výsledok spojenia stupňa výkonu a dôležitosti predstavuje štyri možné alternatívy:

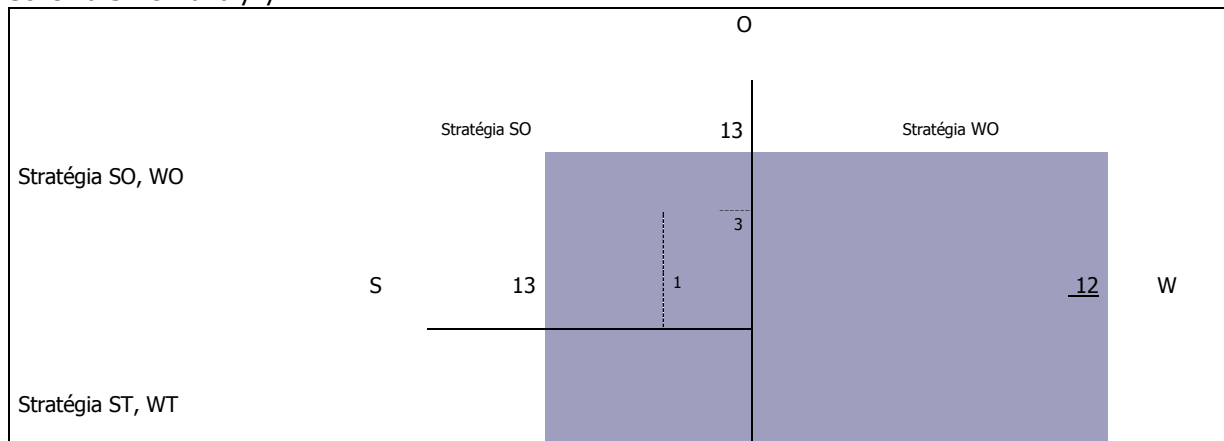
		Matica výkonu a dôležitosti	
		vysoký	nízky
Dôležitosť	Vysoká	1 Sústrediť snahu	2 Udržať snahu
	nízka	3 Nízka priorita	4 Možné nadmerné investovanie

Kvadrant 1 pozostáva z oblastí, ktoré sú dôležité, ale v ktorých mesto momentálne vykazuje slabý výkon, preto sa musí sústrediť na posilnenie týchto oblastí. Kvadrant 2 pozostáva z oblastí, v ktorých je síce mesto úspešné, ale do budúcnosti si musí túto úspešnosť udržať. Kvadrant 3 tvoria oblasti, ktoré nie sú dôležité, zdokonalenia v tomto kvadrante majú nízku prioritu. V kvadrante 4 nie sú dôležité oblasti, pričom rozvoj a snaha sú zbytočne silné.

2.1.1. Sociálne služby

Silné stránky	Slabé stránky
<ul style="list-style-type: none"> - Centrum sociálnych služieb Námestovo so svojimi službami - bezbariérový prístup k Mestskému úradu, - existencia mimovládnych organizácií v meste: Jednota dôchodcov, SZTP, a iné, - Spišská katolícka charita – ADOS, - fungujúci Denný stacionár , - Centrum pedagogicko-psychologického poradenstva a prevencie, - Ambulancia klinickej psychológie, - Rodinné centrum Drobček - kompenzácie pre seniorov v zmysle zákona č. 447/2008 z úrovne ÚPSVaR, - pozitívny postoj samosprávy k problematike seniorov - záujem z úrovne MsÚ o skvalitňovanie a sieťovanie sociálnych služieb pre seniorov, - postupné odstraňovanie bariér v meste, - záujem seniorov o rôzne typy aktivít v meste, - existujúca spolupráca seniorov s MsÚ a vzájomná komunikácia, - možnosť vzdelávania na Univerzite Tretieho veku 	<ul style="list-style-type: none"> - nedostatok priestorov pre stretávanie sa obyvateľov v dôchodkovom veku a mládeže, - nedostatočná spolupráca medzi jednotlivými organizáciami, ktoré sa venujú seniorom v meste, - existujúce bariéry v meste, - chýbajúca prepravná služba, - osamelosť seniorov, - absencia oddychovej zóny pre seniorov a ostatné vekové kategórie, - nedostatok nájomných bytov pre mladé rodiny s deťmi, - nedostatok priestorov pre mládež a dorast, - zhoršujúce sa podmienky pre bývanie, - nedoriešená sociálna sieť, - nevyhovujúci stav bytového fondu,
Príležitosti	Ohrozenia
<ul style="list-style-type: none"> - možnosť použitia 2% daní daňových subjektov na prioritné potreby zdravotníctva, - zakladanie mimovládnych neziskových organizácií poskytujúcich všeobecne prospešné služby, - zlepšujúca sa infraštruktúra a lepšie prepojenie trhov práce na susediace trhy práce, - odbúranie rodových stereotypov pri voľbe povolania a v prístupe k zamestnaniu, - rozšírenie aktívnych opatrení na trhu práce na podporu vzdelávania a prípravy pre trh práce a na podporu zamestnávania v atypických formách pracovných vzťahov, najmä pre rodičov počas materskej dovolenky a rodičovskej dovolenky, - podpora rozvoja sociálnych služieb, a iných opatrení, projektov a programov na podporu sociálneho začleňovania ohrozených skupín podľa ich špecifických potrieb, - dôrazné uplatňovanie princípu subsidiarity, - lepšie podmienky na zladovanie prac. a rodinných povinností, - začleňovanie do širšieho priestoru a vyrovnávanie európskych štandardov, - zvýšenie vzdelanostnej a kvalifikačnej úrovne ľudských zdrojov zodpovedajúcej dopytu na trhu práce a znalostnej ekonomike, - príprava ľudských zdrojov pre potreby globalizovanej ekonomiky a spoločnosti, - možnosti získania finančných prostriedkov z fondov EU, 	<ul style="list-style-type: none"> - rast počtu obyvateľov v seniorskej kategórii, - zhoršujúca sa sociálna situácia niektorých skupín obyvateľstva, - nízky záujem zamestnávateľov o prijímanie uchádzačov o zamestnanie na podporované pracovné miesta, - prehlbovanie chudoby u niektorých skupín populácie a reprodukcia chudoby, - zvyšujúci sa počet klientov odkázaných na pomoc iných nesystematickou preventívnu prácou v prirodzenom rodinnom a otvorenom prostredí, - zvyšujúce sa finančné náklady na sociálne služby a iné opatrenia pretrvávajúcim poskytovaním tradičných foriem pomoci a služieb pobytového charakteru a riziko znižovania kvality života občanov finančnou náročnosť sociálnych služieb pre klienta, - pretrvávajúce stereotypy pri vykonávaní správy v oblasti sociálnych vecí, - neadresnosť a absencia individuálneho prístupu ku klientovi, - klesanie kvality poskytovaných služieb a vykonávaných opatrení v dôsledku absencie systému prehlbovania kvalifikácie a ich celková nedostupnosť, - nepriaznivý demografický vývoj,

Schéma SWOT analýzy:



Stratégia ST	10	Stratégia WT
	T	

Odporúča sa využiť stratégiu SO - využiť silné stránky na získanie konkurenčnej výhody. Odporúča sa meste zabezpečovať nevyhnutné sociálne služby pre obyvateľov (zabezpečujúce nevyhnutné životné podmienky a životné potreby) a ostatné služby ponechať poskytovateľom v meste Žilina.

Nasledujúca tabuľka prezentuje hlavné faktory rozvoja a hlavné disparity rozvoja mesta Námestovo v jednotlivých politikách, ako aj ich váhy. Hodnota 1,5 predstavuje najväčšiu váhu a hodnota 0,5 najmenšiu. Kladný výsledok pri porovnaní disparít a faktorov rozvoja predstavuje možnosť zaujatia ofenzívnej stratégie, záporný naopak.

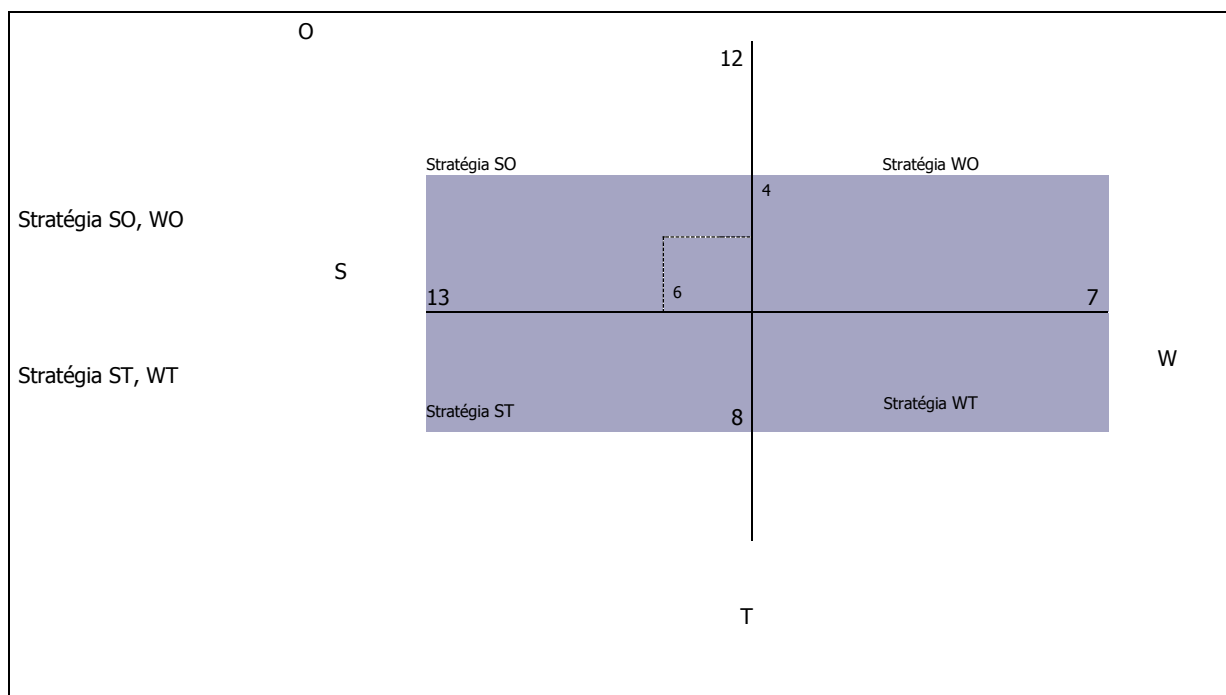
Faktory rozvoja	váhy	Hlavné disparity	váhy
+ Centrum sociálnych služieb Námestovo so svojimi službami – zariadenie pre seniorov, opatrovateľská služba, jedáleň, požičiavanie pomôcok, odľahčovacia služba, nocľaháreň	1,5	nedostatok priestorov pre stretávanie sa obyvateľov v dôchodkovom veku a mládeže, nedostatočná spolupráca medzi jednotlivými organizáciami, ktoré sa venujú seniorom v meste,	1,5
+ bezbariérový prístup k Mestskému úradu,	1,5	existujúce bariéry v meste,	1,5
+ existencia mimovládnych organizácií v meste: Jednota dôchodcov, SZTP, a iné,	1,5	chýbajúca prepravná služba,	1,5
+ Spišská katolícka charita: ADOS,	1,5	absencia oddychovej zóny pre seniorov a ostatné vekové kategórie,	1,5
+ fungujúci Denný stacionár,	1,5	nedostatok nájomných bytov pre mladé rodiny s deťmi,	1,5
+ Ambulancia klinickej psychológie,	1,5	nedostatok priestorov pre mládež a dorast,	1,5
+ Centrum pedagogicko-psychologického poradenstva a prevencie,	1,5	zhoršujúce sa podmienky pre bývanie,	1,5
+ Rodinné centrum Drobček,	1	nedoriešená sociálna sieť,	1,5
+ kompenzácie pre seniorov v zmysle zákona č. 447/2008 z úrovne ÚPSVaR,	1	nevyhovujúci stav bytového fondu,	1,5
+ pozitívny postoj samosprávy k problematike seniorov - záujem z úrovne MsÚ o skvalitňovanie a sieťovanie sociálnych služieb pre seniorov,	1,5		1,5
+ postupné odstraňovanie bariér v meste,	1		
+ záujem seniorov o rôzne typy aktivít v meste, existujúca spolupráca seniorov s MsÚ a	1		
+ vzájomná komunikácia,	1		
spolu	19	spolu	18
		Výsledok	1,0

2.1.2. Služby vzdelávania

Silné stránky	Slabé stránky
---------------	---------------

<ul style="list-style-type: none"> - bohatá história v oblasti vzdelávania, - existencia 3 materských škôl v pôsobnosti mesta, a 2 súkromné zariadenia. - 3 fungujúce plnoorganizované základné školy, - projektové aktivity škôl v Národných projektoch a školských projektoch, - 100 % kvalifikovanosť pedagogických zamestnancov, - odborné a špecializované učebne, - bohatá kultúrna a krúžková činnosť, - veľký záujem pedagógov o vzdelávanie, - výborná spolupráca s mestom, MŠ, ZUŠ, CVČ, - 2 základné umelecké školy, - Centrum voľného času Maják, - existencia 1 gymnázia a 3 stredných odborných škôl, - existencia 3 špeciálnych škôl, 	<ul style="list-style-type: none"> - potrebné dovybavenie materskej školy, - potrebné dovybavenie základnej školy, - absencia detských jasí, - absencia odborných zamestnancov (logopéd, psychológ, sociálny pracovník, špeciálny pedagóg) - zlý technický stav niektorých objektov materských a základných škôl, - nutná rekonštrukcia a rozšírenie športových ihrísk, - nedostatočný záujem rodičov o spoluprácu, - morálne zastarané učebné pomôcky, - nedostatočný počet učebníc, - nedostatočné MTZ zariadenia školského stravovania, - nedostatočná zapojenosť rodičov do diania ZŠ, - nepriaznivý demografický vývoj v nižších vekových kategóriách,
Príležitosti	Ohrozenia
<ul style="list-style-type: none"> - dovybavenie materských a základných škôl, - možnosť získania finančných prostriedkov z fondov EU, - vysoký podiel kvalifikovanej pracovnej sily v populácii a rast záujmu podnikateľov o inováciu kvalifikovanosti, - partnerstvá na rozvoj vzdelávania na regionálnej úrovni a možné 	<ul style="list-style-type: none"> - nízka účasť rezortov, samosprávy a sociálnych partnerov na tvorbe obsahu vzdelávania, - pretrvávajúca rigidita a narastanie izolovanosti systému vzdelávania od potrieb ekonomiky, - deformovaný trh práce, ktorý bude vyžadovať len určitý typ
<ul style="list-style-type: none"> - zlepšenie spolupráce školy a ďalších subjektov v rámci komunity, najmä mládežníckych organizácií, opatrenia štátu zabezpečujúce rovnosť prístupu k vzdelávaniu, integráciu a reintegráciu, - tendencia využívať moderné formy vzdelávania a diverzifikovať príležitosti na celoživotné vzdelávanie, záujem škôl, vzdelávacích inštitúcií a tretieho sektora o zapojenie do medzinárodnej spolupráce a do výchovno-vzdelávacích programov a projektov, 	<ul style="list-style-type: none"> - kvalifikácie, nerealizovanie stratégií, koncepcií a rozvojových impulzov v oblasti formálneho a neformálneho vzdelávania, úzky vzťah medzi sociálno-ekonomickou situáciou rodiny a dosiahnutou úrovňou vzdelania detí, skeptické vnímanie hodnoty štúdia obyvateľstvom, nízky podiel HDP vynakladaný na vzdelávanie, slabá reflexia príčin znižovania kvality vzdelávania v pripravovaných zámeroch reforiem,

Schéma SWOT analýzy:



V oblasti vzdelávania je situácia vyrovnaná. Odporúča sa využiť stratégiu SO a ST - využiť silné stránky na získanie konkurenčnej výhody.

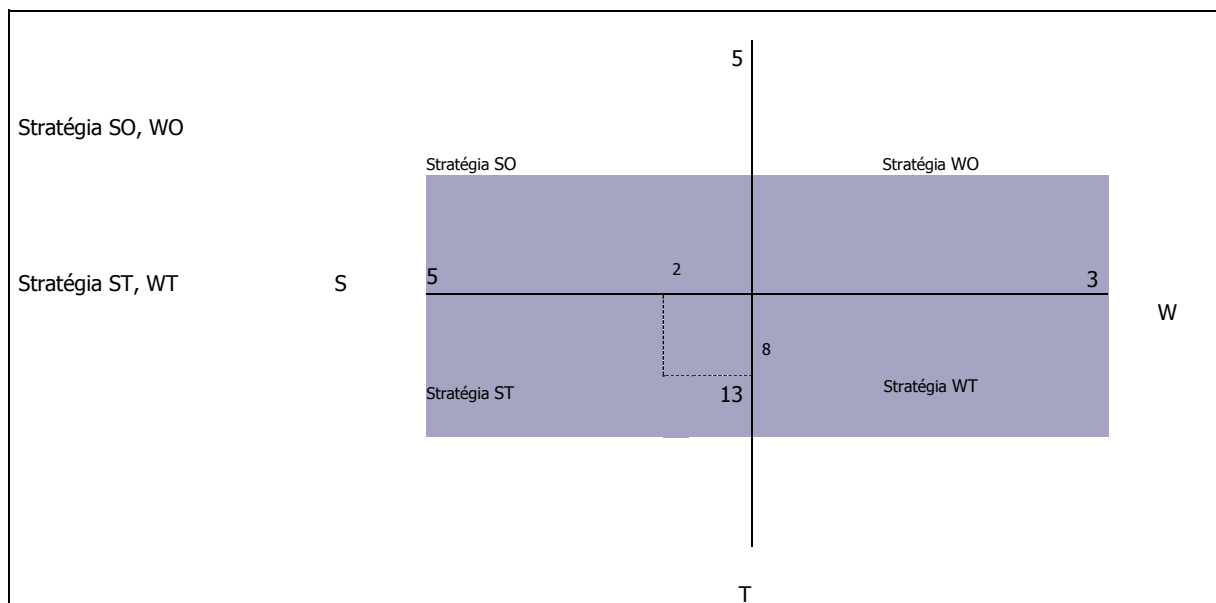
Nasledujúca tabuľka prezentuje hlavné faktory rozvoja a hlavné disparity rozvoja mesta Námestovo v jednotlivých politikách, ako aj ich váhy. Hodnota 1,5 predstavuje najväčšiu váhu a hodnota 0,5 najmenšiu. Kladný výsledok pri porovnaní disparít a faktorov rozvoja predstavuje možnosť zaujatia ofenzívnej stratégie, záporný naopak.

Faktory rozvoja	váhy	Hlavné disparity	váhy
+ bohatá história v oblasti vzdelávania,	1,5	- potrebné dovybavenie materskej školy,	1,5
+ existencia 3 materských škôl v pôsobnosti mesta, a 2 súkromné zariadenia.	1,5	- potrebné dovybavenie základnej školy,	1,5
+ 3 fungujúce plnoorganizované základné školy,	1,5	- absencia detských jasí,	1,5
+ projektové aktivity škôl v Národných projektoch a školských projektoch,	1,5	- absencia odborných zamestnancov (logopéd, psychológ, sociálny pracovník, špeciálny pedagóg)	1,5
+ 100 % kvalifikovanosť pedagogických zamestnancov, odborné a špecializované učebne, bohatá kultúrna a krúžková činnosť,	1,5	- zlý technický stav niektorých objektov materských a základných škôl,	1
+ veľký záujem pedagógov o vzdelávanie,	1	- nutná rekonštrukcia a rozšírenie športových ihrísk,	1
+ výborná spolupráca s mestom, MŠ, ZUŠ, CVC,	1	- nedostatočný záujem rodičov o spoluprácu,	1
+ 2 základné umelecké školy,	1,5	- morálne zastarané učebné pomôcky,	1,5
+ Centrum voľného času,	1	- nedostatočný počet učebníc,	1
+ existencia 1 gymnázia a 3 stredných odborných škôl,	1	- nedostatočné MTZ zariadenia školského stravovania,	1
+ existencia 3 špeciálnych škôl,	1,5	- nedostatočná zapojenosť rodičov do diania ZŠ,	1
	1	- nepriaznivý demografický vývoj v nižších vekových kategóriách,	1
Spolu	17,0	spolu	14,5
výsledok	2,5		

2.1.3. Zdravotnícke služby

Silné stránky	Slabé stránky
<ul style="list-style-type: none"> - samostatná poliklinika v ktorej je alokovaná väčšina ponuky zdravotníckych služieb, - 9 prevádzok lekární, - 38 ambulancií lekára špecialistov, - 8 stomatologických ambulancií, - 6 ambulancií praktického lekára pre dospelých a 4 pre deti, 	<ul style="list-style-type: none"> - absencia nemocnice v okrese Námestovo, - absencia zariadenia pre deti so zdravotným postihnutím, - nedostatočné ponuka zdravotníckych služieb z hľadiska ponuky a kvality, - nedostatok peňažných prostriedkov negatívne vplyva na kvalitu prijímanej stravy vybranej skupiny obyvateľstva, - nedostatočné využívanie viaczdrojového financovania, - slabá kooperácia aktérov (štát, samospráva, zamestnávateľa)
Príležitosti	Ohrozenia
<ul style="list-style-type: none"> - možnosť použitia 2% daní daňových subjektov na prioritné potreby zdravotníctva, - začleňovanie do širšieho priestoru a vyrovnávanie európskych štandardov, - možnosti získania finančných prostriedkov z fondov EU, 	<ul style="list-style-type: none"> - rast počtu obyvateľov v seniorskej kategórii, - zhoršujúca sa sociálna situácia niektorých skupín obyvateľstva, - nevhodná lieková politika, - zhoršovanie zdravotného stavu stredného veku, - rast počtu srdcovo-cievnych chorôb, - rast nádorových ochorení tráviaceho traktu, - vysoký výskyt alergických ochorení, - pokles výdavkov na preventívnu zdravotnú starostlivosť, - prehlbovanie chudoby u niektorých skupín populácie a reprodukcia chudoby, - zvyšujúci sa počet klientov odkázaných na pomoc iných nesystematickou preventívnou prácou v prirodzenom rodinnom a otvorenom prostredí, - neadresnosť a absencia individuálneho prístupu ku klientovi, - klesanie kvality poskytovaných služieb a vykonávaných opatrení v dôsledku absencie systému prehlbovania kvalifikácie a ich celková nedostupnosť, - nepriaznivý demografický vývoj,

Schéma SWOT analýzy:



V tomto prípade prevládajú slabé stránky a ohrozenia nad silnými stránkami a príležitosťami. Odporúča sa využiť stratégiu ST. Odporúča sa meste zabezpečiť nevyhnutné zdravotné služby - základnú ambulantnú zdravotnú starostlivosť – všeobecná, stomatologická, detská, ako aj špecializovanú zdravotnú starostlivosť v rámci polikliniky.

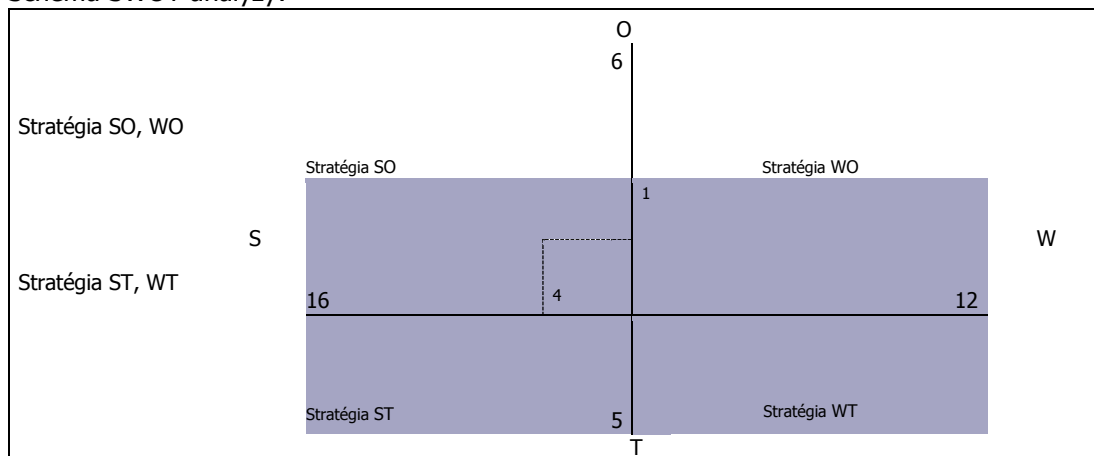
Nasledujúca tabuľka prezentuje hlavné faktory rozvoja a hlavné disparity rozvoja mesta Námestovo v jednotlivých politikách, ako aj ich váhy. Hodnota 1,5 predstavuje najväčšiu váhu a hodnota 0,5 najmenšiu. Kladný výsledok pri porovnaní disparít a faktorov rozvoja predstavuje možnosť zaujatia ofenzívnej stratégie, záporný naopak.

Faktory rozvoja	váhy	Hlavné disparity	váhy
+ samostatná poliklinika, v ktorej je alokovaná väčšina ponuky zdravotníckych služieb,	1,5	- absencia nemocnice v okrese Námestovo,	1,5
+ 9 prevádzok lekární,	1,5	- absencia zariadenia pre deti so zdravotným postihnutím,	1,5
+ 38 ambulancií lekára špecialistov,	1,5	- nedostatočné ponuka zdravotníckych služieb z hľadiska ponuky a kvality,	1,5
+ 8 stomatologických ambulancií,	1,5	- nedostatok peňažných prostriedkov negatívne vplyva na kvalitu prijímanej stravy vybranej skupiny obyvateľstva,	1
+ 6 ambulancií praktického lekára pre dospelých a 4 pre deti,	1,5	- nedostatočné využívanie viacdrojového financovania	1
Spolu	7,5	spolu	6,5
výsledok	1		

2.1.4. Voľno - časové aktivity

Silné stránky	Slabé stránky
<ul style="list-style-type: none"> - veľký športový futbalový areál, - mestský športový klub, - 6 otvorených ihrísk pri školách, športové plochy na sídlisku Brehy, pri Špeciálnej škole a pri Saleziánoch - športové plochy pri Studničke a na Slanickej Osade, - starostlivosť o začlenené deti, - bohaté fungujúce tradičné aktivity, - aktivity na získanie mimorozpočtových finančných prostriedkov (2 % dane, sponzorské príspevky, projekty EÚ, spoločenský večierok), - existencia domu kultúry, - kultúrno-spoločenské zariadenia: knižnica, galéria, - mestská knižnica s 22097 knižničnými jednotkami pre 942 používateľov, - redakcia Námestovčana a TV Oravia, - viacúčelová sála s 377 stoličkami, - Rímsko-katolícky kostol sv. Šimona a Júdy, - Pastoračne centrum pri Rím.-kat. farskom úrade - Katolícky dom - Saleziáni Don Bosca – stredisko Námestovo - amfiteáter s cca 2000 miestami situovanom na Nábřeží, - Slanický ostrov s kostolom, v ktorom má Oravská galéria expozíciu, - stále kino s kapacitou 367 sedadiel, 	<ul style="list-style-type: none"> - absencia mestskej plavárne, - nedostatok detských ihrísk, - nedostatok športových plôch pre mládež v tínedžerskom veku, - nevyhovujúci stav kultúrnych pamätihodností, - slabý záujem obyvateľov o kultúru, - nedostatočná ponuka služieb vyššej kultúry,
Príležitosti	Ohrozenia
<ul style="list-style-type: none"> - dobudovanie a vybavenie športových, športovo-rekreačných a oddychových plôch v meste Námestovo, - skvalitnenie existujúcich areálov a doplnenie nových areálov pre potreby obyvateľov mesta, najmä so zameraním na deti a mládež, - vytváranie územných a priestorových podmienok pre realizáciu rozličných športových, rekreačných a oddychových aktivít, - zefektívnenie spolupráce s krajským mestom na regionálnej úrovni, - možnosť získania finančných prostriedkov z fondov EÚ, - vybudovať chodníky pre cyklistov, - vytvoriť podmienky pre sprístupnenie školských športovísk pre verejnosť, - vytvoriť podmienky pre realizáciu voľnočasových aktivít, najmä pre rodiny s deťmi, - zefektívnenie spolupráce s krajským mestom na regionálnej úrovni, - podpora rozvoja agroturistiky, - dobré predpoklady pre rozvoj rekreačných aktivít, - možnosť získania finančných prostriedkov z fondov EÚ, 	<ul style="list-style-type: none"> - vplyv nežiaducich javov na deti a mládež (závislosti, konzumné kultúry...), - nedostatok finančných prostriedkov na údržbu existujúcich športových objektov, - nedostatočné materiálne zabezpečenie a podpora talentovanej mládeže v jednotlivých druhoch športov, - nárast sociálnej ohrozenosti mládeže, - nedostatok finančných prostriedkov na výstavbu nových športovo-rekreačných objektov,

Schéma SWOT analýzy:



V oblasti športu je situácia pozitívna. Odporúča sa využiť rozvojovú stratégiu SO. V oblasti športu podporovať výstavbu športovej infraštruktúry a organizovanú športovú činnosť. Mesto by sa malo zamerať aj na rozvoj oddychovej infraštruktúry, ktorú by mohli využívať hlavne obyvatelia v poproduktívnom veku a rodiny s deťmi.

Nasledujúca tabuľka prezentuje hlavné faktory rozvoja a hlavné disparity rozvoja mesta Námestovo v jednotlivých politikách, ako aj ich váhy. Hodnota 1,5 predstavuje najväčšiu váhu a hodnota 0,5 najmenšiu. Kladný výsledok pri porovnaní disparít a faktorov rozvoja predstavuje možnosť zaujatia ofenzívnej stratégie, záporný naopak.

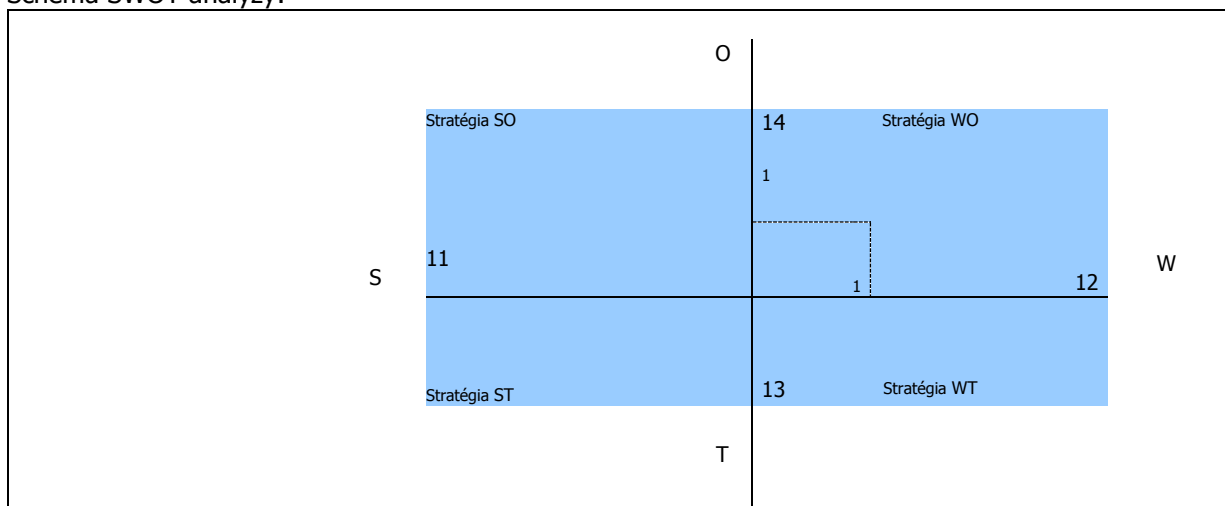
Faktory rozvoja	váhy	Hlavné disparity	váhy
+ veľký športový futbalový areál,	1,5	- absencia mestskej plavárne,	1,5
+ mestský športový klub,	1	- nedostatok detských ihrísk,	1,5
+ 6 otvorených ihrísk pri školách, športové plochy na sídlisku Brehy, pri Špeciálnej škole a pri Saleziánoch, športové plochy pri Studničke a na Slanickej Osade,	1,5	- nedostatok športových plôch pre mládež v tínedžerskom veku,	1,5
+ starostlivosť o začlenené deti,	1,5	- nevyhovujúci stav kultúrnych pamätihodností,	1,5
+ bohaté fungujúce tradičné aktivity,	1	- slabý záujem obyvateľov o kultúru,	1,5
+ aktivity na získanie mimorozpočtových finančných prostriedkov (2 % dane, sponzorské príspevky, projekty EÚ, spoločenský večierok),	1	- nedostatočná ponuka služieb vyššej kultúry,	1,5
+ existencia domu kultúry,	1,5		
+ kultúrno-spoločenské zariadenia: knižnica, galéria,	1,5		
+ mestská knižnica s 22097 knižničnými jednotkami pre 942 používateľov,	1		
+ redakcia mestských novín a TV Oravia,	1,5		
+ viacúčelová sála s 377 stoličkami,	1		
+ Rímsko-katolícky kostol sv. Šimona a Júdy,	1,5		
+ Pastoračné centrum pri Rím.-kat. farskom úrade,	1,5		
+ Katolícky dom,	1,5		
+ Slanický ostrov s kostolom, v ktorom má Oravská galéria expozíciu,	1		
+ stále kino s kapacitou 367 sedadiel,	1		
Spolu	20,5	spolu	9,0
výsledok	11,5		

2.1.5. Bývanie

Silné stránky	Slabé stránky
<ul style="list-style-type: none"> - existencia plôch IBV v lokalite Námestovo – Brehy – 139 RD, - existencia plôch IBV v lokalite Námestovo – Čerchle – 400 RD, - existencia plôch IBV v lokalite Námestovo – Laz – 21 RD, - existencia plôch IBV v lokalite Námestovo – Slanica – 115 RD, - existencia plôch HBV v lokalite Námestovo – Brehy – 9 BD, - - existencia plôch HBV v lokalite Námestovo – Stred – 22 BD. - možnosť výstavby IBV lokalite Vojenské, - najvyšší počet bytov 3 izbových v bytovom fonde, - najviac zastúpené byty 1 kategórie, - dostatočné vybavenie bytov pripojením na internet, - dominantná časť mesta vykurovaná plynom, 	<ul style="list-style-type: none"> - potreba rekonštrukcie bytového fondu vo vlastníctve mesta, - vysoký priemerný vek bytového fondu, - neustále klesajúca hodnota bytového fondu, - vysoká energetická náročnosť bytového fondu, - nedostatočné zabezpečovanie pravidelnej údržby a cyklických opráv bytového fondu, - odchod mladých ľudí za prácou do zahraničia, resp. väčších miest, - obmedzená ponuka pracovných príležitostí v meste, - neuspokojený dopyt po bytoch pre rôzne príjmové skupiny obyvateľov, vrátane nájomných bytov, - chýbajú byty pre obyvateľov v sociálnej núdzi, ŤZP, marginalizované skupiny, - chýbajúce technické vybavenie (inžinierske siete) pre bytovú výstavbu v lokalitách určených na výstavbu bytov, - nárast obyvateľstva v poproduktívnom veku, - nedostatok financií na výstavbu nových bytov z rozpočtu mesta, - nízke príjmy obyvateľstva, - slabá komunikácia samosprávy s podnikateľským prostredím,

Príležitosti	Ohrozenia
<ul style="list-style-type: none"> - vytvoriť podmienky pre uspokojenie potrieb bývania pre cca 50 % žiadateľov o byt, - vytvárať územné a technické podmienky pre individuálnu bytovú výstavbu a pre výstavbu sociálnych a nájomných bytov, - možnosť výstavby štandardných bytov, - rozvoj stavebného sporenia a hypotekárnych úverov, - rozvoj podnikateľských aktivít v regióne, - čerpanie financií na rozvoj bývania z dotácií a úverových programov zo štátneho rozpočtu (napr. zatepl'ovanie domov, bytov,...), - výstavba bytových jednotiek nižšieho štandardu, - výstavba nájomnej bytovej výstavby, - zriadenie zariadenia núdzového bývania, - dôrazné uplatňovanie princípu subsidiarity pri zabezpečení bývania, - začleňovanie do širšieho priestoru a vyrovnávanie európskych štandardov, - možnosti získania finančných prostriedkov z fondov EU, 	<ul style="list-style-type: none"> - rast počtu obyvateľov v seniorskej kategórii, - zhoršujúca sa sociálna situácia niektorých skupín obyvateľstva, - zhoršovanie stavu bytového fondu, - zhoršovanie zdravotného stavu stredného veku, - prehlbovanie chudoby u niektorých skupín populácie a reprodukcia chudoby, - zvyšujúci sa počet klientov odkázaných na pomoc iných nesytematickou preventívnou prácou v prirodzenom rodinnom a otvorenom prostredí, - zvyšujúce sa finančné náklady na bývanie, - nepriaznivý demografický vývoj, - pokles pôrodnosti, - rastúce nároky na údržbu a opravu bytového fondu, - zvyšujúci sa rozdiel medzi reálnymi príjmami obyvateľstva a nákladmi na nájom, resp. výstavbu bytových jednotiek, - dopad ekonomickej krízy na hospodárstvo a obyvateľov, - rast cien pozemkov, nestálosť zákonov, časté zmeny zákonov,

Schéma SWOT analýzy:



V tomto prípade prevládajú slabé stránky a ohrozenia nad silnými stránkami a príležitosťami. Odporúča sa využiť stratégiu WO. Odporúča sa zamerať na rekonštrukciu existujúcej IBV a HVB, výstavbu štandardnej bytovej výstavby a v ojedinelých prípadoch zväziť bytovú výstavbu nižšieho štandardu.

Nasledujúca tabuľka prezentuje hlavné faktory rozvoja a hlavné disparity rozvoja mesta Námestovo v jednotlivých politikách, ako aj ich váhy. Hodnota 1,5 predstavuje najväčšiu váhu a hodnota 0,5 najmenšiu. Kladný výsledok pri porovnaní disparít a faktorov rozvoja predstavuje možnosť zaujatia ofenzívnej stratégie, záporný naopak.

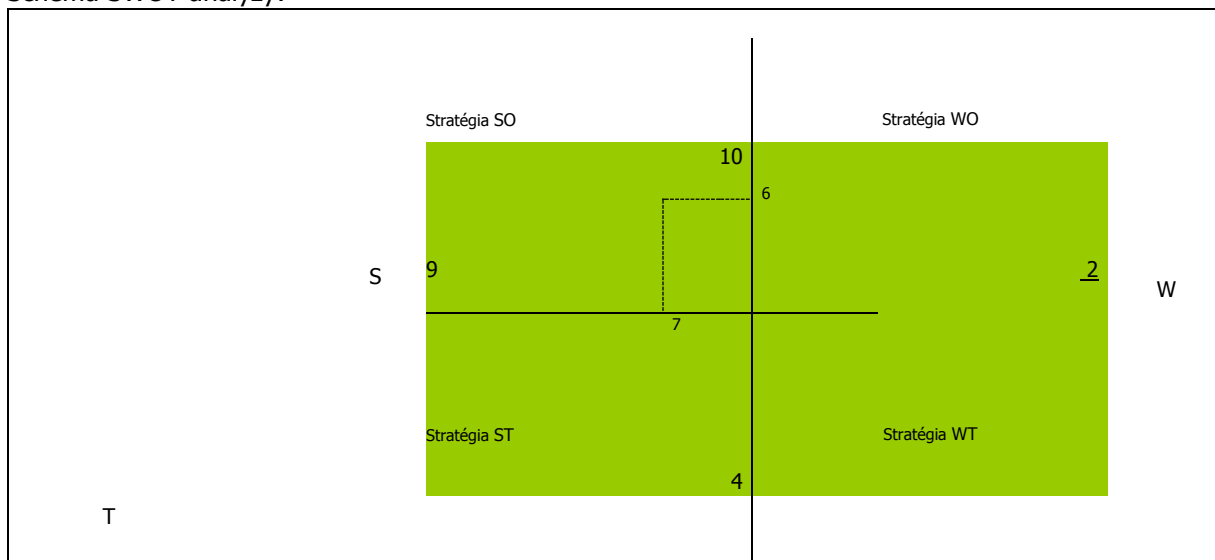
Faktory rozvoja	váhy	Hlavné disparity	váhy
+ existencia plôch IBV v lokalite Námestovo – Brehy – 139 RD,	1	- potreba rekonštrukcie bytového fondu vo vlastníctve mesta,	1,5
+ existencia plôch IBV v lokalite Námestovo – Čerchle – 400 RD,	1	- vysoký priemerný vek bytového fondu,	1,5
+ existencia plôch IBV v lokalite Námestovo – Laz – 21 RD,	1	- neustále klesajúca hodnota bytového fondu,	1
+ existencia plôch IBV v lokalite Námestovo – Slanica – 115 RD,	1	- vysoká energetická náročnosť bytového fondu,	1,5
+ existencia plôch HBV v lokalite Námestovo – Brehy – 9 BD,	1	- nedostatočné zabezpečovanie pravidelnej údržby a cyklických opráv bytového fondu,	1
+ existencia plôch HBV v lokalite Námestovo – Stred – 22 BD.	1	- odchod mladých ľudí za prácou do zahraničia, resp. väčších miest,	1
+ možnosť výstavby IBV lokalite Vojenské,	1	- obmedzená ponuka pracovných príležitostí v meste,	1,5
+ najvyšší počet bytov 3 izbových v bytovom fonde,	1,5	- neuspokojený dopyt po bytoch pre rôzne príjmové skupiny obyvateľov, vrátane nájomných bytov,	1,5
+ najviac zastúpené byty 1 kategórie,	1,5	- chýbajú byty pre obyvateľov v sociálnej núdzi,	1,5
+ dostatočné vybavenie bytov pripojením na internet,	1,5	- ŤZP, marginalizované skupiny,	
+ dominantná časť mesta vykurovaná plynom,	1,5		

spolu	13,0	spolu	12,0
výsledok	1,0		

2.1.6. Bezpečnosť

Silné stránky	Slabé stránky
<ul style="list-style-type: none"> - relatívne dobre zabezpečený mestský úrad, - frekventovaná centrálna časť mesta, - existencia verejného osvetlenia mesta, - obvodné oddelenie policajného zboru v meste Námestovo, - organizované prednášky na školách v rámci návštev polície, - Intervencia a osвета v oblasti diskriminácie na školách, násilia na školách, - zabezpečený odchyt túlavých zvierat, - zriadená mestská polícia, 	<ul style="list-style-type: none"> - rozširovanie drogovej problematiky v meste, - narastajúci problém s alkoholom u určitých skupín obyvateľov, - nedostatočná prevencia polície, - nedostatočné pokrytie kamerovým systémom, - slabá podpora pracovných návykov rizikových skupín obyvateľstva, - nízka frekvencia policajnej kontroly, - veľký počet drobnej trestnej činnosti – krádeže, - vysoká závislosť od návykových látok obyvateľov v zlej sociálnej situácii, - vysoký počet obyvateľov v seniorskej kategórii, ktorí sú najviac ohrozenou skupinou, - slabé donucovacie možnosti mestskej a štátnej polície,
Príležitosti	Ohrozenia
<ul style="list-style-type: none"> - rozšírenie monitorovacieho systému v meste – inštalovanie kamier na rizikových miestach v meste, - možnosti získania finančných prostriedkov z fondov EU, 	<ul style="list-style-type: none"> - rast počtu obyvateľov v seniorskej kategórii, zhoršujúca sa sociálna situácia niektorých skupín obyvateľstva pôsobí ako motívator páchania trestnej činnosti, - zhoršovanie stavu sociálneho statusu niektorých skupín obyvateľstva, - prehlbovanie chudoby u niektorých skupín populácie a reprodukcia chudoby,

Schéma SWOT analýzy:



V oblasti bezpečnosti je situácia takmer vyrovnaná. Odporúča sa využiť stratégiu SO - využiť silné stránky na získanie konkurenčnej výhody. Mesto sa môže zamerať aj na minimalizovanie nákladov súvisiacich s bezpečnosťou a čeliť hrozbám, ktoré sú s týmito službami spojené. Odporúča sa zamerať na zvýšenie monitoringu mesta.

Nasledujúca tabuľka prezentuje hlavné faktory rozvoja a hlavné disparity rozvoja mesta Námestovo v jednotlivých politikách, ako aj ich váhy. Hodnota 1,5 predstavuje najväčšiu váhu a hodnota 0,5 najmenšiu. Kladný výsledok pri porovnaní disparít a faktorov rozvoja predstavuje možnosť zaujatia ofenzívnej stratégie, záporný naopak.

Faktory rozvoja	váhy	Hlavné disparity	váhy
+ relatívne dobre zabezpečený mestský úrad,	1,5	- rozširovanie drogovej problematiky v meste,	1,5
+ relatívne nízky počet násilných trestných činov,	1	- narastajúci problém s alkoholom u určitých skupín obyvateľov,	1,5
+ frekventovaná centrálna časť mesta,	1	- nedostatočná prevencia polície,	1,5
+ existencia verejného osvetlenia mesta,	1,5	- nedostatočné pokrytie kamerovým systémom,	1
+ obvodné oddelenie policajného zboru v meste Námestovo,	1,5	- slabá podpora pracovných návykov rizikových skupín obyvateľstva,	1
+ organizované prednášky na školách v rámci návštev polície,	1,5	- nízka frekvencia policajnej kontroly,	1,5
+ Intervencia a osveta v oblasti diskriminácie na školách, násilia na školách, zabezpečený odchyt túlavých zvierat, zriadená mestská polícia,	1	- veľký počet drobnej trestnej činnosti – krádeže,	1
	1,5	- vysoká závislosť od návykových látok obyvateľov v zlej sociálnej situácii,	1,5
spolu	12,0	spolu	10,5
výsledok	1,5		

2.2. Vízia a poslanie

2.2.1. Vízia

Mesto Námestovo je miestom, ktoré vyvážene zabezpečuje podmienky pre harmonický život všetkých kategórií svojich obyvateľov. Mesto je príjemným sídlom zabezpečujúcim komplexné sociálne služby pre svojich obyvateľov. Vyvážene a ohľaduplne využíva svoj majetok a bohatstvo za účelom jeho ekonomického a sociálneho zvel'ad'ovania. Neustále rozvíja širokú paletu sociálnych a zdravotných služieb poskytovaných v meste. Dbá o ich dostupnosť, kvalitu a vzájomnú vyváženosť za účelom dosiahnutia dôstojných podmienok života všetkých kategórií obyvateľov Mesta. **Svoje aktivity zameriava aj na rizikové skupiny obyvateľov z hľadiska trhu práce a sociálneho vylúčenia.**

Mesto v rámci existujúcich kompetencií zabezpečuje výchovno-vzdelávací proces vo formálnych vzdelávacích zariadeniach v rámci predškolskej výchovy, v rámci povinnej školskej dochádzky, ako aj v oblasti záujmovej činnosti.

Ponúka rôznorodé záujmové a doplnkové vzdelávacie služby v rámci voľno - časových a záujmových aktivít pre deti a žiakov. Mesto zabezpečuje priestory pre uskutočňovanie neformálneho vzdelávania.

Činnosť samosprávy - vzhľadom na existujúce kompetencie - je v **oblasti sociálnej politiky** veľmi rozsiahla. Pre **občanov v hmotnej núdzi** mesto poskytuje jednorazové dávky v hmotnej núdzi. Mesto je zriaďovateľom Centra sociálnych služieb Námestovo, ktoré poskytuje sociálne služby pre občanov s **ťažkým zdravotným postihnutím a seniorov**. Mesto podporuje aj neštátne subjekty, ktorých činnosť je zameraná na pomoc sociálne alebo občanov so zdravotným postihnutím. Pre zachovanie rovnakých podmienok a šancí pre všetkých žiakov mesto zabezpečuje prenos štátnych dotácií (na stravu, motivačný príspevok a školské pomôcky) pre školopovinné deti zo sociálne slabších rodín.

Mesto Námestovo je bezpečné mesto chrániace verejný ako aj súkromný majetok. Vytvára podmienky na znižovanie kriminality v meste a ochranu majetku obyvateľov a ostatných subjektov v meste.

Mesto vytvorila dobré podmienky pre bývanie vybraných skupín obyvateľov mesta. Bytovú výstavbu zameralo hlavne na mladé rodiny s deťmi. Okrem štandardnej bytovej výstavby uskutočnilo mesto v obmedzenej miere aj bytovú výstavbu nižšieho štandardu pre sociálne odkázaných.

2.2.2. Poslanie

Poslanie je komplexná a všeobecná definícia objasňujúca mandát mesta Námestovo v sociálnej oblasti. Poslanie opisuje a prezentuje základné sociálne služby (produkty), ktoré poskytuje a identifikuje hlavných „zákazníkov“, t.j. jej obyvateľov, záujmové združenia a pod. Poslanie vyjadruje základný dôvod existencie mesta Námestovo a odpovedá na tri otázky: Čo mesto robí? Prečo to robí? Pre koho to robí? Predpokladom pre zabezpečovanie kvalitných sociálnych služieb obyvateľom mesta. Tieto zahŕňajú celú škálu aktivít počnúc obstarávaniami tovarov, služieb a prác, cez interné právne poradenstvo a zastupovanie mesta pri súdnych sporoch až po aktualizovanie a zverejňovanie informácií, ktoré slúžia aj obyvateľom mesta. Samospráva mesta Námestovo disponuje aj nemalým majetkom – budovami, pozemkami, bytovými a nebytovými priestormi. Efektívne spravovanie aktív takéhoto rozsahu a zabezpečovanie jeho maximálnej výnosnosti je možné len za predpokladu existencie prehľadnej a aktuálnej evidencie, ktorá slúži vedeniu mesta a poslancom mestského zastupiteľstva. Jedným zo základných predpokladov rozvoja mesta je dodržiavanie zákonnosti a pravidiel obecnej samosprávy, ochrana života a osobného majetku občanov. V súlade s poslaním mesta Námestovo všetky tieto úlohy realizuje mestská a štátna polícia. K dosiahnutiu zámeru - vybudovať bezpečnú mesto - polícia vykonáva všeobecnú prevenciu kriminality, aktívnu ochranu verejného poriadku, života, zdravia občanov a majetku. Súčasťou bezpečnostnej politiky mesta je aj výkon ochrany pred požiarmi.

Sociálne služby

Neustále rozvíjať širokú paletu sociálnych a zdravotných služieb poskytovaných v meste. Dbať o ich dostupnosť, kvalitu a vzájomnú vyváženosť za účelom dosiahnutia dôstojných podmienok života všetkých kategórií obyvateľov mesta. Činnosť samosprávy - vzhľadom na existujúce kompetencie - je v oblasti sociálnej politiky veľmi rozsiahla. Pre občanov v hmotnej núdzi mesto môže poskytovať jednorazové dávky v hmotnej núdzi a jednorazovú dávku v HN, príspevok v náhlej núdzi a príspevok pri narodení dieťaťa (dve a viac detí). Mesto Námestovo zabezpečí nízkoprahovú sociálnu službu pre deti a rodinu v súlade s § 28 zákona o sociálnych službách. Pre občanov s ťažkým zdravotným postihnutím a seniorov mesto poskytuje sociálne služby, medzi ktoré patrí zariadenie pre seniorov, opatrovateľská služba, podporná služba jedáleň, odľahčovacia služba a požičiavanie kompenzačných pomôcok. Pre ľudí bez domova je k dispozícii nocľaháreň s kapacitou 12 lôžok. Mesto podporuje aj neštátne subjekty, ktorých činnosť je zameraná na pomoc sociálne alebo zdravotne handicapovaným občanom. Pre zachovanie rovnakých podmienok a šancí pre všetkých žiakov mesto zabezpečuje prenos štátnych dotácií (na stravu a školské pomôcky) pre školopovinné deti zo sociálne slabších rodín. Nástrojom pre podporu demografie v meste môže byť jednorazový finančný príspevok pre každé novonarodené dieťa s trvalým pobytom na území Mesta. Poskytované sociálne služby sú regulované celým radom zákonov a usmernení – počnúc ústavou Slovenskej republiky, zákonom č. 369/1990 Zb. o obecnom zriadení, zákonom č. 36/2005 Z. z. o rodine (v zmysle 297/2005 Z.z., 615/2006 Z.z. - nález Ústavného súdu SR 201/2008 Z.z., 217/2010 Z.z., 290/2011 Z.z. - nález Ústavného súdu SR, 125/2013 Z.z.), zákonom č.448/2008 Z. z. o sociálnych službách (zákona č. 331/2017 Z.z., zákona č. 351/2017 Z.z.), (a o zmene a doplnení zákona č. 455/1991 Zb. o živnostenskom podnikaní (živnostenský zákon) v znení neskorších predpisov v znení zákona č. 317/2009 Z. z., nález Ústavného súdu Slovenskej republiky č. 332/2010 Z. z., zákona č. 551/2010 Z. z., zákona č. 50/2012 Z. z., zákona č. 185/2012 Z. z., zákona č. 413/2012 Z. z., zákona č. 485/2013 Z. z., zákona č. 185/2014 Z. z., zákona č. 219/2014 Z. z. a zákona č. 376/2014 Z. z.), zákonom č. 599/2003 Z. z. o pomoci v hmotnej núdzi (v znení zákona č. 417/2013 Z. z. o pomoci v hmotnej núdzi a o zmene a doplnení niektorých zákonov v znení zákona č. 183/2014 Z. z.), zákonom č.305/2005 Z. z. o sociálnej ochrane detí a sociálnej kuratele končiac (o zmene a doplnení niektorých zákonov, ako vyplýva zo zmien a doplnení vykonaných zákonom 330/2007 Z. z., zákonom č. 643/2007 Z. z., zákonom č. 215/2008 Z. z. a zákonom č. 466/2008 Z. z.), Občianskym zákonníkom či mnohými Všeobecne záväznými nariadeniami mesta. Mesto považuje pomoc a podporu pre svojich obyvateľov za jednu zo svojich prirodzených priorít. Doplniť chýbajúcu infraštruktúru sociálnych služieb v meste a zvýšiť ich kvalitu. Zabezpečiť vysokú kvalitu sociálnych služieb pre obyvateľov mesta, ako aj prerozdelenie dávok sociálnej pomoci v rámci prenesených kompetencií.

Služby vzdelávania

Zabezpečenie všestranného rozvoja detí a mládeže. Zlepšenie technického stavu a vybavenia materskej a základnej školy, ako aj školskej jedálne a mimoškolských záujmových zariadení. Mesto v rámci existujúcich kompetencií zabezpečí výchovno-vzdelávací proces vo formálnych vzdelávacích zariadeniach v rámci predškolskej výchovy, v rámci povinnej školskej dochádzky, ako aj v oblasti záujmovej činnosti. Ponúkať rôznorodé záujmové a doplnkové vzdelávacie služby v rámci voľno - časových a záujmových aktivít pre deti a žiakov. Mesto zabezpečí priestory pre uskutočňovanie neformálneho vzdelávania.

Zdravotnícke služby

Zabezpečiť širokú paletu základných zdravotníckych služieb, ktoré obyvatelia najčastejšie využívajú. Mesto pripravuje priestorové podmienky pre poskytovanie základných zdravotníckych služieb v spolupráci s VÚC Žilina.

Voľno – časové aktivity

V športe umožniť ponuku čo najširšej palety služieb, zabezpečiť čo najefektívnejšie a transparentné využitie verejných financií ku prospechu všetkých občanov mesta. Podpora existujúcich športových podujatí, ako aj vytváranie vhodných podmienok pre rozvoj rôznych druhov športu nielen pre obyvateľov mesta. Zabezpečiť trvalé skvalitňovanie vyváženej ponuky výkonnostného a rekreačného športu. Podporiť služby a činnosť mestskej knižnice a ŠKD.

Bývanie

Vytvoriť podmienky pre nájomné bývanie obyvateľom mesta bežného, ako aj nižšieho štandardu. Zabezpečiť dostatok bytových jednotiek pre súčasných ako aj budúcich obyvateľov mesta.

Základným zámerom mesta v oblasti bývania je zabezpečiť rozvoj bývania vo všetkých jeho zložkách. Stratégiu rozvoja bývania je potrebné založiť na usmerňovaní a zosúladení verejných a súkromných aktivít, finančných, územných a ľudských zdrojov. Vychádzať je nutné pri tom zo schváleného Programu rozvoja bývania, Ministerstvom výstavby a regionálneho rozvoja SR vydaných Smerníc na poskytovanie dotácií na obstaranie nájomných bytov, na odstraňovanie systémových porúch bytových domov, zo schváleného zákona NR SR č. 150/2013 o Štátnom fonde rozvoja bývania, v znení neskorších úprav a k nemu schválených predpisov.

Súčasťou obytných štruktúr je aj občianska vybavenosť, väčšinou jestvujúca. V návrhu sa predpokladá budovanie nových zariadení občianskej vybavenosti. V súvislosti s návrhom novej zástavby sa nepredpokladajú žiadne veľkoplošné asanácie. Strategickým cieľom bytovej výstavby by malo byť - dosiahnuť bežný európsky štandard. Bývanie pre mladé rodiny, obyvateľov žijúcich pod hranicou sociálneho minima a starších občanov by malo byť porovnateľné so sociálnou výstavbou v krajinách EÚ.

Bezpečnosť

Bezpečná mesto chrániaca verejný ako aj súkromný majetok. Vytvorenie podmienok na znižovanie kriminality v meste a ochranu majetku obyvateľov a ostatných subjektov v meste. Ciele a priority KPSS sú definované v súlade s Národnými prioritami:

Ciele Národných priorít 2015 - 2020:

Cieľom Národných priorít je pozitívne ovplyvniť rozvoj sociálnych služieb v Slovenskej republike v rokoch 2015 -2020 cestou formulovania základných priorít tohto rozvoja, predpokladov na dosiahnutie týchto priorít a merateľných ukazovateľov na posudzovanie ich splnenia.

Špecifickými cieľmi Národných priorít je:

- zabezpečiť realizáciu práva občana na poskytovanie sociálnej služby so zohľadnením ľudskoprávneho a nediskriminačného prístupu a dôrazom na rešpektovanie ľudskej dôstojnosti,
- zabezpečiť dostupnosť sociálnych služieb v súlade s potrebami cieľových skupín a komunity,

- zabezpečiť rozvoj sociálnych služieb dostupných pre osoby v segregovaných lokalitách s prítomnosťou koncentrovanej a generačne reprodukovanej chudoby,
- zvýšiť dostupnosť komunitných sociálnych služieb s dôrazom na rozvoj sociálnych služieb pre rodinu, ktorá sa stará o svojho člena, odkázaného na pomoc inej osoby pri sebaobsluže,
- deinštitucionalizovať sociálne služby,
- presadiť princíp integrovanej dlhodobej zdravotno-sociálnej starostlivosti,
- zaviesť systém zabezpečenia a hodnotenia podmienok kvality poskytovaných sociálnych služieb (Národné priority rozvoja sociálnych služieb, 2014, s.25 -32).

Národnými prioritami rozvoja na roky 2015 – 2020 sú:

1. zabezpečiť dostupnosť sociálnych služieb v súlade s potrebami komunity,

Hlavné znaky inštitucionálnej starostlivosti sa prejavujú tým, že: prijímatelia služby sú izolovaní od širšieho spoločenstva alebo sú nútení k spoločnému žitiu, prijímatelia služieb nemajú dostatočnú moc nad svojimi životmi a nad rozhodnutiami, ktoré sa ich týkajú, požiadavky samotnej organizácie majú tendenciu byť nadradené nad individuálne potreby jednotlivých prijímateľov služieb.

Predpoklady na dosiahnutie priority

Podporiť rozvoj existujúcich a nových sociálnych služieb a odborných činností komunitného charakteru (sociálne poradenstvo a sociálna rehabilitácia, preventívna aktivita, terénna sociálna služba krízovej intervencie, domáca opatrovateľská služba, monitorovanie a signalizácia potreby pomoci, denné centrá, komunitné centrá, služby včasnej intervencie, podporu samostatného bývania, podporované bývanie, služby starostlivosti o dieťa do troch rokov veku a pod.) s dôrazom na služby pre rodiny, ktoré sa starajú o člena odkázaného na pomoc inej osoby pri sebaobsluže.

Prepojiť systém sociálnych služieb a zdravotnú starostlivosť do systému dlhodobej zdravotno-sociálnej starostlivosti, tak na úrovni komunitných, ako aj na úrovni pobytových služieb regionálneho charakteru v súlade s vládnymi dokumentmi a inými strategickými dokumentmi.

Merateľné ukazovatele dosiahnutia priority do roku 2020

Zvýšiť percento počtu druhov sociálnych služieb a ich kapacity na komunitnej úrovni.

Zvýšiť percento počtu zariadení sociálnych služieb, ktoré poskytujú sociálno- zdravotnú starostlivosť

(Národné priority rozvoja sociálnych služieb, 2014, s.25 -32).

2. podporiť prechod prijímateľov sociálnych služieb z inštitucionálnej starostlivosti na komunitnú starostlivosť,

Predpoklady na dosiahnutie priority

Podporovať a budovať vybrané druhy terénnych, ambulantných a pobytových služieb na komunitnej úrovni posilňujúcich nezávislý život (napr. zariadenie podporovaného bývania, podpora samostatného bývania), čo predpokladá ukončenie poskytovania pôvodných pobytových sociálnych služieb inštitucionálneho charakteru, tak aby prijímatelia/čky celoročných pobytových služieb mohli opustiť pôvodné pobytové zariadenia.

Zvýšiť informovanosť odborníkov/čok a verejnosti prostredníctvom cielených kampaní o zámeroch a procese prechodu z inštitucionálnej na komunitnú starostlivosť.

Merateľné ukazovatele dosiahnutia priority do roku 2020

Zvýšiť percentuálny podiel vybraných druhov pobytových služieb na komunitnej úrovni, ako modernej alternatívy za doposiaľ poskytované pobytové sociálne služby inštitucionálneho charakteru.

Realizovať viacročnú národnú kampaň zameranú na zvyšovanie povedomia odbornej i laickej verejnosti o deinštitucionalizácii a o rozvoji komunitne organizovaných sociálnych služieb ako verejnej priority

(Národné priority rozvoja sociálnych služieb, 2014, s.25 -32).

3. podporiť rozvoj sociálnych služieb dostupných pre osoby zotrvávajúce v priestorovo segregovanej lokalite s prítomnosťou koncentrovanej a generačne reprodukovanej chudoby,

Predpoklady na dosiahnutie priority

Podporiť rozvoj a posilniť využívanie dostupných sociálnych služieb v obciach, ktoré majú priestorovo segregované lokality s prítomnosťou koncentrovanej a generačne reprodukovanej chudoby.

Merateľné ukazovatele dosiahnutia priority do roku 2020

Zvýšiť percentuálne zastúpenie vybraných druhov sociálnych služieb a ich kapacít (najmä sociálnych služieb krízovej intervencie, podporných služieb, terénnych programov a ďalších opatrení) poskytovaných v priestorovo segregovaných lokalitách s prítomnosťou koncentrovanej a generačne reprodukovanej chudoby.

4. zvyšovať kvalitu poskytovaných sociálnych služieb.

Predpoklady na dosiahnutie priority

Podporovať poskytovateľov sociálnych služieb pri vytváraní podmienok pre napĺňanie ľudsko-právnych, procedurálnych, personálnych a prevádzkových aspektov kvality poskytovaných sociálnych služieb.

Merateľné ukazovatele dosiahnutia priority do roku 2020

60 percent hodnotených poskytovateľov sociálnych služieb spĺňa podmienky kvality výborne alebo spĺňa veľmi dobre (Národné priority rozvoja sociálnych služieb, 2014, s.25 -32).

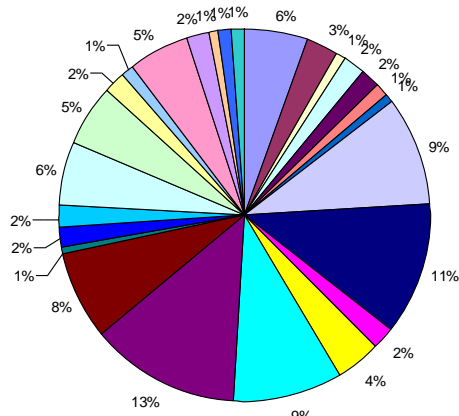
Na základe analýzy súčasnej situácie a predpokladov ďalšieho rozvoja sa navrhuje pre mesto Námestovo nasledovný strategický cieľ:

„Zabezpečiť trvalo udržateľný rozvoj mesta Námestovo, po sociálnej a kultúrnej stránke. Sociálny a spoločenský rast bude zabezpečený prostredníctvom disponibilného potenciálu nachádzajúceho sa v ľudských a ekonomických zdrojoch. Hlavné zameranie sociálnej činnosti bude mesto smerovať do oblasti sociálnych služieb, vzdelávania, zdravotníctva, športu, bývania a bezpečnosti.“

Formulácia strategického cieľa vychádza z predpokladu, že budú vytvorené podmienky pre stabilizáciu, rozvoj a adaptáciu ekonomicky aktívnych a výkonných subjektov. Zvyšovanie výkonnosti sociálnej aktivity na udržateľnej úrovni v dlhodobom horizonte a rast zamestnanosti je považované za prioritu. Zároveň však musia byť vytvorené také podmienky, aby sa nezvyšovali výdavky verejných prostriedkov, ale aby nastala ich konsolidácia za účelom podpory nových rozvojových projektov. Navrhovaná stratégia vychádza zo strategických prístupov v rámci regionálneho rozvoja, ktoré sú postavené na: aktivizácii nedostatočne využívaného potenciálu a podpore sociálneho rozvoja mesta, rozšírení a zvýšení podielu aktivít na úrovni partnerstva a aktivizácii nástrojov riadenia verejných výdavkov za účelom ich zníženia. Na základe dotazníkového výskumu boli stanovené nasledovné priority.

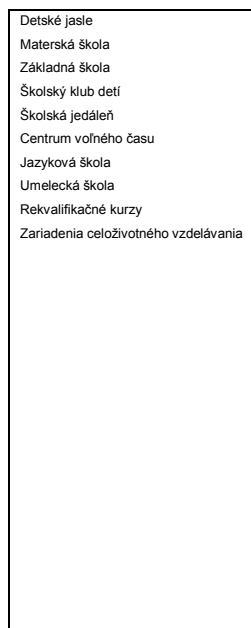
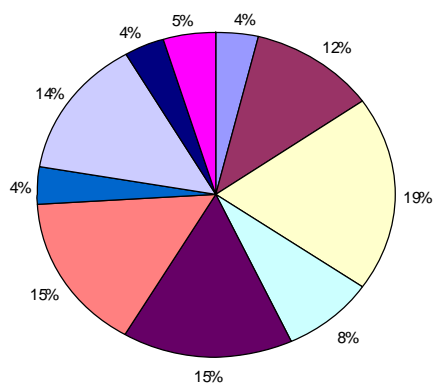
2.3.1. Sociálne služby

Podľa prieskumu medzi obyvateľmi získali prioritu sociálne služby - stravovanie, domov sociálnych služieb, zariadenia pre seniorov a opatrovateľská služba. Obyvatelia preferujú aj klubovú činnosť.



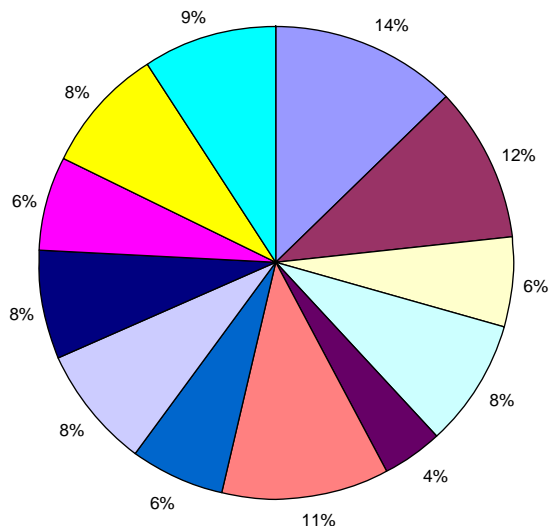
2.3.2. Služby vzdelávania

Z výsledkov výskumu vyplýva, že najvyššiu prioritu medzi obyvateľmi majú základná škola, s ňou súvisiace verejné služby, záujmové vzdelávanie a materské školy. V prípade nezamestnaných obyvateľov sú uprednostňované rekvalifikačné kurzy a celoživotné vzdelávanie.



2.3.3. Zdravotnícke služby

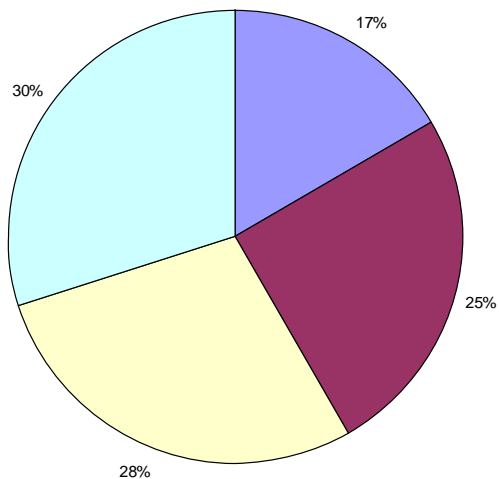
V meste jednoznačne treba zachovať a podporovať poskytovanie základných primárnych zdravotníckych služieb. Spolu so všeobecnou ambulanciou preferujú obyvatelia aj detskú ambulanciu, stomatologickú, urologickú, alergologickú a očnú.



Amb. všeobecného lekára
Detská amb.
Očná amb.
Stomatologická amb.
Alergologická amb.
Gynekologická amb.
Urologická amb.
Záchranná zdravotná služba
Lekárska služba prvej pomoci
Neurologická amb.
Kožná amb.
Reumatologická amb.

2.3.4. Voľno - časové aktivity

Najvyššiu prioritu obyvatelia prikladajú kultúrnym aktivitám, detským ihriskám a voľne prístupným športoviskám.



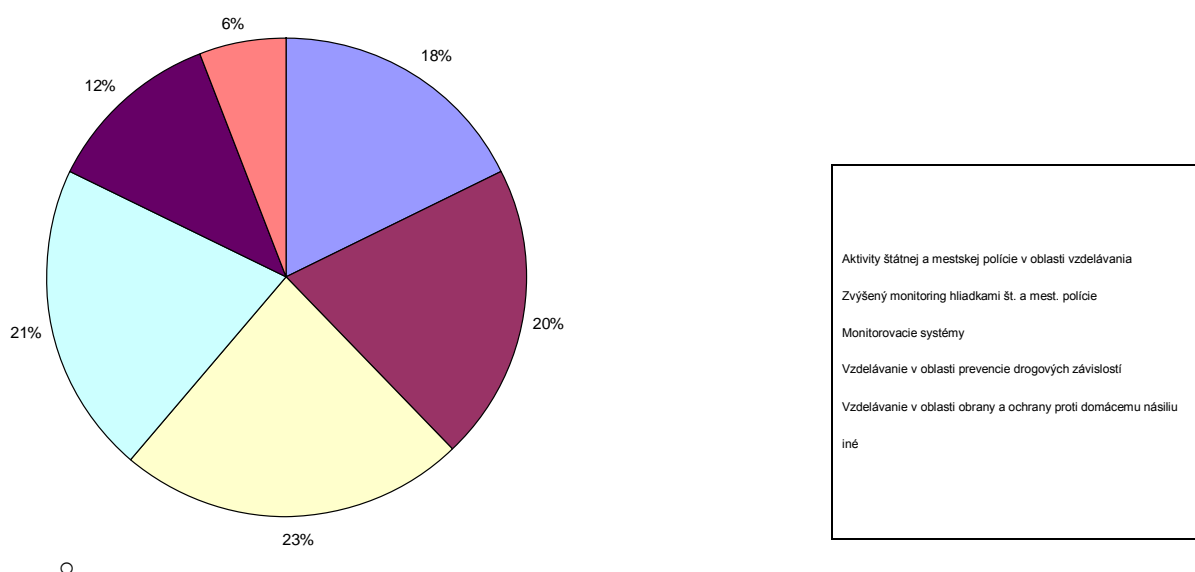
Voľne prístupné športoviská
Detské ihriská, miesta na hranie detí
Kultúrne - spoločenské aktivity
Klubovne, zájmové krúžky

2.3.5. Bývanie

V oblasti bývania uprednostňujú obyvatelia bývanie v rodinnom dome, prípadne v ojedinelých prípadoch v nájomnej výstavbe nižšieho štandardu. Hlavný problém obyvatelia vidia vo veľkom počte bývajúcich na jednu bytovú jednotku ako aj technický stav obydľí.

2.3.6. Bezpečnosť

V oblasti bezpečnosti a prevencie obyvatelia uprednostňujú hlavne zvýšený monitoring štátnej polície a monitorovacie systémy na kritických miestach v meste.



Definovanie hlavných zámerných jednotlivých priorit

Hlavné priority komunitného plánu					
Priorita 1	Priorita 2	Priorita 3	Priorita 4	Priorita 5	Priorita 6
Sociálne služby	Služby vzdelávania	Zdravotnícke služby	Voľno-časové aktivity	Bývanie	Bezpečnosť
Zámer	Zámer	Zámer	Zámer	Zámer	Zámer
Neustále rozvíjať širokú paletu sociálnych a zdravotných služieb poskytovaných v meste. Dbať o ich dostupnosť, kvalitu a vzájomnú vyváženosť za účelom dosiahnutia dôstojných podmienok života všetkých kategórií obyvateľov mesta.	Zabezpečenie všestranného rozvoja detí a mládeže. Zabezpečiť poskytovanie predškolskej výchovy v zariadeniach s vyhovujúcimi priestormi, zariadením a kvalifikovanou pracovnou silou. Zabezpečiť všestranný rozvoj vzdelanostnej úrovne detí predškolského veku, ako aj žiakov v rámci povinnej školskej dochádzky.	Neustále rozvíjať širokú paletu zdravotných služieb poskytovaných v meste. Dbať o ich dostupnosť, kvalitu a vzájomnú vyváženosť za účelom dosiahnutia dôstojných podmienok života všetkých kategórií obyvateľov mesta.	Zabezpečenie všestranného rozvoja detí a mládeže. V športe umožniť ponuku čo najširšej palety služieb, zabezpečiť čo najefektívnejšie a transparentné využitie verejných financií ku prospechu všetkých občanov mesta.	Výstavba a modernizácia bytového fondu v meste. Vytváranie podmienok pre rozvoj nájomnej bytovej výstavby, ako aj podmienok pre rozvoj IBV.	Bezpečná mesto chrániace verejný ako aj súkromný majetok. Vytvorenie podmienok na znižovanie kriminality v meste a ochranu majetku obyvateľov a ostatných subjektov v meste.
c i e ľ o v é s k u p i n y					
- deti a mládež, - ženy na materskej dovolenke, - dlhodobo nezamestnaní obyvatelia, - sociálne odkázaní obyvatelia, - seniori, čiže obyvatelia v post - produktívnom veku (najmä starší ako 65 rokov), - občania so zdravotnými postihnutím a duševnými poruchami, ako aj rodiny, v ktorých žijú, - týrané a sociálne zanedbávané deti, deti s poruchami správania a rodičia, ktorí zanedbávajú alebo nezvládajú starostlivosť a výchovu svojich detí, - nezvládajú starostlivosť a výchovu svojich detí, - neprispôbiví jednotlivci, ľudia závislí od návykových látok, trestaní, nezvládajúci svoj život.	- deti a mládež, - dlhodobo nezamestnaní obyvatelia, - osoby v kríze neprispôbiví jednotlivci, ľudia závislí od návykových látok, trestaní, nezvládajúci svoj život, - všetci obyvatelia mesta	- deti a mládež, - ženy na materskej dovolenke, - seniori, čiže obyvatelia v post - produktívnom veku (najmä starší ako 65 rokov), - občania so zdravotnými postihnutím a duševnými poruchami, ako aj rodiny, v ktorých žijú, - týrané a sociálne zanedbávané deti, deti s poruchami správania, - ľudia závislí od návykových látok,	- deti a mládež, - ženy na materskej dovolenke, - sociálne odkázaní obyvatelia, - seniori, čiže obyvatelia v post - produktívnom veku (najmä starší ako 65 rokov), - občania so zdravotnými postihnutím a duševnými poruchami, ako aj rodiny, v ktorých žijú, - týrané a sociálne zanedbávané deti, deti s poruchami správania, - neprispôbiví jednotlivci, ľudia závislí od návykových látok, trestaní, nezvládajúci svoj život	- sociálne odkázaní obyvatelia, - seniori, čiže obyvatelia v post - produktívnom veku (najmä starší ako 65 rokov), - občania so zdravotnými postihnutím a duševnými poruchami, ako aj rodiny, v ktorých žijú, - týrané a sociálne zanedbávané deti, deti s poruchami správania a rodičia, ktorí zanedbávajú alebo nezvládajú starostlivosť a výchovu svojich detí, - nezvládajú starostlivosť a výchovu svojich detí, - neprispôbiví jednotlivci, ľudia závislí od návykových látok, trestaní, nezvládajúci svoj život	- deti a mládež, - dlhodobo nezamestnaní obyvatelia, - neprispôbiví jednotlivci, ľudia závislí od návykových látok, trestaní, nezvládajúci svoj život, - seniori, čiže obyvatelia v post - produktívnom veku (najmä starší ako 65 rokov), - občania so zdravotnými postihnutím a duševnými poruchami, ako aj rodiny, v ktorých žijú, - týrané a sociálne zanedbávané deti, deti s poruchami správania - všetci obyvatelia mesta

2.3.1. Sociálne služby

Strategický zámer

Neustále rozvíjať širokú paletu sociálnych a zdravotných služieb poskytovaných v meste. Dbať o ich dostupnosť, kvalitu a vzájomnú vyváženosť za účelom dosiahnutia dôstojných podmienok života všetkých kategórií obyvateľov mesta. Činnosť samosprávy - vzhľadom na existujúce kompetencie - je v oblasti sociálnej politiky veľmi rozsiahla. Pre občanov v hmotnej núdzi mesto môže naďalej poskytovať jednorazové dávky v hmotnej núdzi a príspevok pri narodení dieťaťa. Pre občanov so zdravotným postihnutím a seniorov mesto zriadilo organizáciu, ktorá poskytuje viaceré sociálne služby, medzi ktoré patrí zariadenie pre seniorov a opatrovateľská služba. Mesto Námestovo zabezpečí nízkoprahovú sociálnu službu pre deti a rodinu v súlade s § 28 zákona o sociálnych službách. Mesto tiež podporuje neštátne subjekty, ktorých činnosť je zameraná na pomoc sociálne alebo zdravotne handicapovaným občanom. Pre zachovanie rovnakých podmienok a šancí pre všetkých žiakov mesto zabezpečuje prenos štátnych dotácií (na stravu a školské pomôcky) pre školopovinné deti zo sociálne slabších rodín. Nástrojom pre podporu demografie v meste je jednorazový finančný príspevok pre každé novonarodené dieťa s trvalým pobytom na území mesta. Poskytované sociálne služby sú regulované celým radom zákonov a usmernení – počnúc ústavou Slovenskej republiky, zákonom č. 369/1990 Zb. o obecnom zriadení, zákonom č. 36/2005 Z. z. o rodine (v zmysle 297/2005 Z.z., 615/2006 Z.z. - nález Ústavného súdu SR 201/2008 Z.z., 217/2010 Z.z., 290/2011 Z.z. - nález Ústavného súdu SR, 125/2013 Z.z.), zákonom č.448/2008 Z. z. o sociálnych službách - zákona č. 331/2017 Z.z., zákona č. 351/2017 Z.z., (a o zmene a doplnení zákona č. 455/1991 Zb. o živnostenskom podnikaní (živnostenský zákon) v znení neskorších predpisov v znení zákona č. 317/2009 Z. z., nálezu Ústavného súdu Slovenskej republiky č. 332/2010 Z. z., zákona č. 551/2010 Z. z., zákona č. 50/2012 Z. z., zákona č. 185/2012 Z. z., zákona č. 413/2012 Z. z., zákona č. 485/2013 Z. z., zákona č. 185/2014 Z. z., zákona č. 219/2014 Z. z. a zákona č. 376/2014 Z. z.), zákonom č. 599/2003 Z. z. o pomoci v hmotnej núdzi (v znení zákona č. 417/2013 Z. z. o pomoci v hmotnej núdzi a o zmene a doplnení niektorých zákonov v znení zákona č. 183/2014 Z. z.), zákonom č.305/2005 Z. z. o sociálnej ochrane detí a sociálnej kuratele končiac (o zmene a doplnení niektorých zákonov, ako vyplýva zo zmien a doplnení vykonaných zákonom 330/2007 Z. z., zákonom č. 643/2007 Z. z., zákonom č. 215/2008 Z. z. a zákonom č. 466/2008 Z. z.), Občianskym zákonníkom či mnohými Všeobecne záväznými nariadeniami mesta. Mesto považuje pomoc a podporu pre svojich obyvateľov za jednu zo svojich prirodzených priorit. Doplniť chýbajúcu infraštruktúru sociálnych služieb v meste a zvýšiť ich kvalitu. Zabezpečiť vysokú kvalitu sociálnych služieb pre obyvateľov mesta, ako aj prerozdelenie dávok sociálnej pomoci v rámci prenesených kompetencií.

Komentár k programu

Program Sociálne služby predstavuje starostlivosť o obyvateľov mesta odkázaných na sociálnu pomoc - pomoc obyvateľom v náhlej sociálnej a hmotnej núdzi, obyvateľom so zdravotným postihnutím, služby pre seniorov a podpora nezamestnaných obyvateľov mesta. V rámci financovania predmetného programu sa financujú opatrovateľská služba a rozvoz obedov, zariadenie pre seniorov, aktivačné práce, dávky v hmotnej a sociálnej núdzi, prípadne starostlivosť o deti.

Trendy

Sociálne služby pomáhajú v kritických situáciách jednotlivcom, rodinám alebo určitým skupinám občanov zvládnuť starostlivosť o seba alebo o domácnosť a podporujú tak pozitívnu spoločenskú atmosféru v komunite. Význam sociálnych služieb nie je dôležitý len vzhľadom na množstvo ľudí, ktoré ich potrebuje, ale hlavne preto, že bez ich pôsobenia by časť občanov nemala možnosť podieľať sa na spoločenskom živote, nebolo by možné uplatnenie ich ľudských a občianskych práv a dochádzalo by k ich sociálnemu vylúčeniu. Programové vyhlásenie vlády (ďalej len PVV) na roky 2010-2014 z augusta 2010 s hlavným odkazom Občianska zodpovednosť a spolupráca. V sociálnej oblasti sa vláda sústreďuje na podporu životnej úrovne obyvateľstva, a to aj v komplikovanej situácii prebiehajúcej hospodárskej krízy. Vláda SR nebude kopírovať sociálno-ekonomický model žiadnej inej krajiny, ale bude hľadať inšpiráciu v tých krajinách, ktoré dokázali v konkrétnych oblastiach rýchle a dlhodobo udržateľné úspechy. Vláda SR považuje za kľúčové vytvárať podmienky na zvyšovanie kvality života ľudí. Systém sociálnych služieb na Slovensku neprešiel po roku 1990 radikálnou zmenou. Politika všetkých doterajších vlád sa

orientovala prevažne na udržanie prevádzky existujúcich pobytových zariadení bez toho, aby od nich požadovala vyššiu kvalitu poskytovaných služieb, efektívnejšie hospodárenie s verejnými zdrojmi, či väčšiu samostatnosť. Vyhlásený program humanizácie služieb v praxi znamenal len znižovanie kapacity zariadení, čo ešte viac zvýšilo napätie medzi ponukou a dopytom. Mnohé zariadenia nedosahujú základné priestorové normy ani po znížení kapacity. Jediným transformačným prvkom v systéme sociálnych služieb je zrušenie monopolu štátu na ich poskytovanie. Neverejní poskytovatelia sociálnych služieb v oveľa väčšej miere ako verejní študujú skúsenosti a nové trendy v krajinách Európskej únie. Neverejní poskytovatelia služieb však v súčasnosti ešte nezabezpečujú taký podiel služieb, aby výrazne ovplyvňovali a menili charakter celého systému. Vyššia dynamika rastu súkromných služieb sa nedosahuje aj kvôli vysokej organizačnej roztrieštenosti týchto poskytovateľov. Budovanie sietí služieb jedným zriaďovateľom postupuje pomaly. Sociálne služby pre seniorov sú v každej krajine dôležitou časťou systému sociálnej ochrany a ročne sa vynakladá na systém značná časť finančných prostriedkov. Sociálne služby je možné poskytovať v domácom prostredí formou opatrovateľskej služby, resp. v zariadeniach pre seniorov. V niektorých krajinách sú služby decentralizované, v niektorých sú pod kuratelou štátu. Všetky krajiny prešli transformáciou v tejto oblasti (11.6.2012, http://www.mesa10.sk/index.php?action=module&id=modcontent&content_id=261).

Medzi hlavné trendy v poskytovaní patria:

- deinštitucionalizácia sociálnych služieb,
- postupné znižovanie kapacity zariadení sociálnych služieb,
- prevádzkovanie zariadení s nízkou kapacitou (zariadenia rodinného typu, zariadenia s kapacitou nižšou než 40 miest),
- transformácia veľkokapacitných zariadení na zariadenia s nižšou kapacitou,
- podpora terénnych a ambulantných sociálnych služieb a sociálnych služieb v zariadeniach s týždenným pobytom,
- individualizácia poskytovania sociálnych služieb na základe osobných potrieb prijímateľov,
- vymedzenie práv prijímateľa a povinností poskytovateľa,
- dodržiavanie štandardov kvality pri poskytovaní sociálnych služieb,
- rozšírenie spektra poskytovaných sociálnych služieb,
- koncepčný prístup k plánovaniu a stratégii rozvoja sociálnych služieb, komunitnom rozvoji komunitnom pláne a rozvoji terénnych sociálnych služieb ako nástroja poskytovania sociálnych služieb v meste, (14.6.2012, <http://www.shr.sk/pages/casopishumanita/archiv/humanitaplus/P200905.pdf>).

Podpora zotrvania klienta v prirodzenom prostredí rozvojom terénnych sociálnych služieb

Dôvodom stanovenia tejto priority je skutočnosť, že terénne sociálne služby sú podľa dostupných štatistických údajov nedostatočne rozvinuté a na celom území Slovenska ide o sociálne služby, ktoré sú nedostatkové alebo úplne chýbajú. Rozvoj tejto formy sociálnej služby je v súlade s požiadavkami a princípmi uplatňovanými v ES v rámci modernizácie sociálnych služieb. V rámci tejto priority je nevyhnutné sa osobitne zamerať na terénnu sociálnu službu pre osoby odkázané na pomoc inej osoby, ktorej poskytovanie podľa dostupných údajov klesá aj napriek zvyšujúcemu sa dopytu po tejto sociálnej službe. Aj napriek tomu, že občan, ktorý o túto sociálnu službu požiada a splní hmotnoprávne podmienky poskytovania opatrovateľskej služby, jeho nárok často nie je uspokojený. Nemenej dôležité je zamerať sa na rozvoj tých terénnych programov a sociálnych služieb, ktorých cieľom je sociálna inklúzia znevýhodnených osôb z dôvodu nezabezpečenia základných životných potrieb.

Rozvoj ambulantných sociálnych služieb a pobytových sociálnych služieb v zariadení s týždenným pobytom

Zámerom stanovenia tejto priority je postupná deinštitucionalizácia sociálnych služieb, s prihliadnutím na potreby a schopnosti klienta, s cieľom poskytovať mu sociálne služby v jeho rodinnom alebo komunitnom prostredí. Poskytovanie ambulantných sociálnych služieb a sociálnych služieb v zariadení s týždenným pobytom umožňuje rozvíjať rodinné a spoločenské vzťahy klienta a primerane jeho individuálnych schopnostiam a možnostiam aj jeho zaradenie sa do spoločenského a pracovného života.

Zvýšenie kvality a humanizácia poskytovaných sociálnych služieb prostredníctvom rekonštrukcie, rozširovania, modernizácie a budovania zariadení sociálnych služieb. Požiadavka humanizácie a modernizácie sociálnych služieb SR reaguje na trendy uplatňované EÚ v tejto oblasti, ktorých cieľom je zabezpečiť pre klientov kvalitné sociálne služby. V praxi to znamená zabezpečenie prístupnosti k sociálnym službám, a to aj z hľadiska prostredia, v ktorom sa sociálne služby poskytujú. Táto povinnosť vyplýva poskytovateľom sociálnych služieb aj priamo zo zákona o sociálnych službách a má umožniť prijímateľom sociálnych služieb prístup k fyzickému prostrediu, priestorom a budovám, v ktorých sa poskytujú sociálne služby a zabezpečiť minimálne požiadavky a štandardy bývania. Ide najmä o odstránenie architektonických bariér v priestoroch a budovách, v ktorých sa poskytujú sociálne služby a to v interiéroch, rovnako aj v exteriéroch a zabezpečenie ich materiálnou technickou vybavenosťou.

Vzdelávanie zamestnancov v oblasti sociálnych služieb

Jedným z cieľov novej právnej úpravy poskytovania sociálnych služieb je zabezpečiť ich profesionálny výkon a teda aj zvýšiť kvalitu poskytovaných sociálnych služieb. Jedným zo základných predpokladov dosiahnutia tohto cieľa je vzdelávanie zamestnancov sociálnych služieb v rámci potreby splnenia kvalifikačných predpokladov pre výkon sociálnej služby a zároveň ich ďalšie vzdelávanie a prehlbovanie kvalifikácie.

Podprogram 1.1. Sociálne služby na zabezpečenie nevyhnutných podmienok na uspokojovanie základných životných potrieb.

Cieľ 1.1. Zabezpečiť rozvoj služieb pre uspokojenie nevyhnutných podmienok na uspokojenie základných životných potrieb rizikových skupín obyvateľov. Zabezpečiť nevyhnutné podmienky na uspokojovanie základných životných potrieb a dočasného ubytovania. Poskytnúť sociálnu službu osobe, na ktorej je páchané násilie.

Projekty podprogramu:

Projekt 1.1.1 Chránené bývanie
Aktivity Spracovanie technickej dokumentácie
Rozšírenie kapacít chráneného bývania

Podprogram 1.2. Sociálne služby na podporu rodiny s deťmi

Cieľ 1.2. Zabezpečiť rozvoj služieb pre pomoc pri starostlivosti o dieťa

Projekty podprogramu:

Projekt 1.2.1 Zriadenie zariadenia nízkoprahového denného centra pre deti a rodinu
Aktivity Spracovanie technickej dokumentácie
Zriadenie zariadenia

Projekt 1.2.2 Zriadenie centra pre mládež
Aktivity Spracovanie technickej dokumentácie
Zriadenie zariadenia

Projekt 1.2.3 Starostlivosť o matky s deťmi a mladé rodiny
Aktivity Výber vhodnej alternatívny zariadenia zariadenia
Vypracovanie technickej dokumentácie

Podprogram 1.3. Sociálne služby na riešenie nepriaznivej sociálnej situácie z dôvodu ťažkého zdravotného postihnutia, nepriaznivého zdravotného stavu alebo z dôvodu dovŕšenia dôchodkového veku

Cieľ 1.3. Zabezpečiť rozvoj služieb pre osoby, ktoré z objektívnych dôvodom nemôžu pre seba zabezpečiť osobnú starostlivosť z dôvodu zdravotného postihnutia, prípadne dôchodkového veku.

Projekty podprogramu:

Projekt 1.3.1 Rozšírenie terénnej opatrovateľskej služby
Aktivity Finančné a personálne zabezpečenie

Projekt 1.3.2 Seniori
Aktivity Prevádzkovanie zariadenia pre seniorov
Zriadenie denného stacionára v budove CSS Námestovo
Zriadenie priestorov

Projekt 1.3.3 Zriadenie služby sociálneho taxíka pre seniorov.
Aktivity Obstaranie vozidla alebo finančný príspevok na využívanie taxislužby napr. 50 % (1 euro)
Personálne a finančné zabezpečenie

Projekt 1.3.4 Starostlivosť o občanov so zdravotným postihnutím
Aktivity Vypracovanie technickej dokumentácie
Rozšírenie služby - požičiavanie zdravotníckych a kompenzačných pomôcok
Zriadenie prepravnej služby
Zriadenie zariadenia opatrovateľskej služby

Podprogram 1.4. Sociálne služby s použitím telekomunikačných technológií

Cieľ 1.4. Zabezpečiť pravidelný monitoring ohrozených skupín obyvateľstva za účelom predchádzania výnimočných situácií, ktoré by mohli ohroziť život a zdravie.

Projekty podprogramu:

Projekt 1.4.1 Elektronický strážca – GPS monitoring
Aktivity Technické vybavenie

Podprogram 1.5 Podporné služby

Cieľ 1.5. Spropagovať medzi obyvateľmi, že je existuje možnosť, aby občan, ktorý opatruje blízku osobu mal nevyhnutný odpočinok na účel udržania jeho fyzického zdravia a duševného zdravia a prevenciu jeho zhoršenia. Zabezpečiť nevyhnutné podmienky na uspokojovanie základných životných potrieb a predchádzať sociálnemu vylúčeniu - odľahčovacia služba.

Projekty podprogramu:

Projekt 1.5.1 Zriadenie Integrovaného centra pre osoby ohrozené sociálnym vylúčením
Aktivity Spracovanie technickej dokumentácie
Zriadenie zariadenia

Projekt 1.5.2 Zriadenie zariadenia verejného stravovania
Aktivity Spracovanie technickej dokumentácie
Zriadenie zariadenia
Zabezpečenie služby donášky nákupov pre seniorov a občanov so ZP

Podprogram 1.6. Sociálne služby so zameraním na marginalizované skupiny

Cieľ 1.6 Zisťovať príčiny vzniku, charakteru problémov komunity a poskytovať im konkrétnu odbornú pomoc. Osvojiť si pracovné návyky a zručnosti pri vykonávaní pracovných aktivít pod odborným vedením na účel obnovy, udržania alebo rozvoja fyzických, mentálnych a pracovných schopností komunity a jej začlenenia do spoločnosti.

Projekty podprogramu:

Projekt 1.6.1 Zabezpečenie sociálneho poradenstva a komunitného pracovníka pre marginalizované skupiny
Aktivity Zriadenie priestorov pre poradenstvo a školenia

Projekt 1.6.2 Marginalizované skupiny a rómske komunity
Aktivity Výber vhodnej alternatívny zariadenia zariadenia
Vypracovanie technickej dokumentácie
Zriadenie komunitného centra
Prevádzkovanie nocľahárne

Podprogram 1.7 Služby zamestnanosti

Cieľ 1.7 Zlepšovať zamestnanosť a sociálnu inklúziu rizikových skupín obyvateľov mesta.

Projekty podprogramu:

Projekt 1.7.1 Realizácia vzdelávacích kurzov v oblasti malého podnikania
Aktivity Finančné a personálne zabezpečenie

Projekt 1.7.2 Podpora klientov formou individuálneho poradenstva, posudzovania individuálnych schopností a vypracovania
Aktivity individuálnych akčných plánov a rozvoj celoživotného poradenstva
Zabezpečenie priestorov na uskutočňovanie poradenských služieb
Personálne zabezpečenie poradenstva

Projekt 1.7.3 Podpora poradensko-vzdelávacích aktivít zameraných na získavanie sociálnych zručností pri hľadaní si zamestnania a
Aktivity komunikácie s potenciálnym zamestnávateľom pre znevýhodnených uchádzačov o zamestnanie
Zabezpečenie priestorov na uskutočňovanie poradenských služieb
Personálne zabezpečenie poradenstva

2.3.2. Služby vzdelávania

Strategický zámer

Zabezpečenie všestranného rozvoja detí a mládeže. Zabezpečiť poskytovanie predškolskej výchovy v zariadeniach s vyhovujúcimi priestormi, zariadením a kvalifikovanou pracovnou silou. Zabezpečiť všestranný rozvoj vzdelanostnej úrovne detí predškolského veku, ako aj žiakov v rámci povinnej školskej

dochádzky. V rámci originálnych kompetencií zabezpečiť stravovanie v jedálňach v základných školách, v zmysle racionálnej výživy. Mesto zabezpečí priestory a personálne zdroje na záujmovú činnosť v školských kluboch a mimoškolských zariadeniach.

Komentár k programu

V rámci starostlivosti o najmenších – deti v predškolskom a školskom veku mesto zabezpečuje činnosť a prevádzku materských škôl a základnej školy, školských jedální a školských klubov detí. V nadväznosti na politiku rozvoja mesta počíta mesto so zvrátením negatívneho trendu vývoja obyvateľov predproduktívneho veku. Finančné prostriedky na realizáciu programu Služby vzdelávania predstavujú výdavky na financovanie projektov v rámci predškolskej výchovy, základného vzdelávania a školských zariadení, ako aj mimoškolskej činnosti. Program zahŕňa kapitálové výdavky spojené s rekonštrukciou budov prípadne obstaraním technického vybavenia potrebného k prevádzke budovy, prípadne pre vzdelávaciu činnosť.

Priestorové a vecné vymedzenie

Rozvoj vzdelávacích služieb je potrebné riešiť v rámci existujúcej infraštruktúry so zohľadnením princípu hospodárnosti, efektívnosti a účinnosti. Výdavky budú plynúť hlavne do obnovy a rekonštrukcie škôl a školských zariadení.

Trendy

Transformácia základného školstva si vyžaduje zmenu filozofie vzdelávania z direktívneho na tvorivohumánne, musí sa zamerať na osobnosť žiaka a na celkový rozvoj jeho osobnosti. Preto je tak dôležitá kurikulárna transformácia, to znamená konštruktívna zmena v učebných plánoch a osnovách. Treba sa zamerať sa na to, čo je pre žiaka dôležité, netrvať na encyklopedických vedomostiach a memorizácii, ale sústrediť sa na to, aby žiak pracoval tvorivo, aby si vedel hľadať a dokázal nájsť informácie, ktoré potrebuje a nezaťažoval sa tým, čo nie je dôležité a čo si môže kedykoľvek nájsť na Internete, alebo v knižnici. Diverzifikácia ciest, spôsobov a metód vzdelávania. Je nevyhnutná diverzifikácia ciest, spôsobov a metód vzdelávania. Rodičia musia mať možnosť vybrať si školu, ktorá vyhovuje ich deťom či už je to škola štátna, súkromná, alebo alternatívna, to znamená, že tu musí existovať prostredie slobodnej voľby a právo na výber vzdelávacej cesty, musí existovať konkurenčné prostredie, ktoré bude hnacou silou pokroku.

Program 2 Služby vzdelávania

Cieľ 2	Zabezpečiť rozvoj a údržbu infraštruktúry vzdelávania a zabezpečenie podmienok pre efektívnu vzdelávaciu činnosť v meste.
---------------	--

Projekty podprogramu:

Projekt 2.1 Aktivity	Obnova a modernizácia zariadení predškolskej výchovy Spracovanie technickej dokumentácie Dokončenie modernizácie objektov predškolskej výchovy Rozšírenie kapacít predškolských zariadení Modernizácia vnútorného vybavenia materskej školy
Projekt 2.2 Aktivity	Obnova a modernizácia zariadení základného školstva Vypracovanie technickej dokumentácie Dokončenie modernizácie objektov základných škôl Modernizácia vnútorného vybavenia základnej školy (obstaranie a modernizácia knižníc a učební)
Projekt 2.3 Aktivity	Rekonštrukcia a dostavba areálov ZŠ a MŠ Vypracovanie technickej dokumentácie Revitalizácia rekreačnej časti areálu základnej školy
Projekt 2.4 Aktivity	Podpora záujmovej činnosti Rekonštrukcia objektu Centra voľného času
Projekt 2.5 Aktivity	Rekonštrukcia a modernizácia stravovacích zariadení vzdelávacích inštitúcií Spracovanie technickej dokumentácie Rekonštrukcia jedální MŠ a ZŠ Modernizácia vybavenia jedální MŠ a ZŠ

Projekt 2.6	Rekonštrukcia a modernizácia školskej športovej infraštruktúry
Aktivity	Modernizácia vybavenia školských telocviční Vybudovanie dopravného ihriska pre deti ZŠ Modernizácia školských telocviční Výstavba ihriska za budovou Cirkevnej ZŠ sv. Gorazda Zníženie energetickej náročnosti budovy telocvične ZŠ Komenského

2.3.3. Zdravotnícke služby

Strategický zámer

Neustále rozvíjať širokú paletu zdravotných služieb poskytovaných v meste. Dbáť o ich dostupnosť, kvalitu a vzájomnú vyváženosť za účelom dosiahnutia dôstojných podmienok života všetkých kategórií obyvateľov mesta.

Komentár k programu

Program zahŕňa výdavky mesta na zabezpečenie podmienok poskytovania primárnej zdravotnej starostlivosti v zdravotnom stredisku (v prípade mestských priestorov zahŕňa bežné výdavky na údržbu priestorov).

Priestorové a vecné vymedzenie

Rozvoj zdravotníckych služieb je potrebné alokovať do existujúcej priestorovej základne s ohľadom na zvyky a tradíciu poskytovania týchto druhov služieb. Zároveň je potrebné zohľadniť aj dostupnosť týchto služieb. V prípade tejto oblasti je treba rešpektovať skutočnosť, že tieto služby podliehajú podnikateľskému motívu, ako aj politike zdravotných poisťovní v zmysle rozvoja siete zdravotníckych zariadení. Z dotazníkového prieskumu vyplynula potreba určitých špecializovaných zdravotníckych služieb, ktoré mesto podporí, avšak ich poskytovanie bude závislé od rozhodnutí externých subjektov.

Program 3 Zdravotnícke služby

Cieľ 3 Zlepšiť úroveň a ponuku poskytovania zdravotníckych služieb.

Projekty podprogramu:

Projekt 3.1	Zlepšenie úrovne poskytovania domácej ošetrovateľskej starostlivosti, rozšírenie jej služieb o poskytovanie rehabilitačných cvičení
Aktivity	Zvýšenie kvality poskytovaných služieb Zvýšenie personálnych kapacít v prípade potreby
Projekt 3.2	Podpora poradenskej činnosti
Aktivity	Zabezpečenie personálnych kapacít Zabezpečenie priestorov
Projekt 3.3	Zabezpečenie dostupnosti zdravotnej starostlivosti pre deti a dospelých občanov
Aktivity	Zabezpečenie, v súčinnosti s krajským mestom, ich maximálnu dostupnosť
Projekt 3.4	Zabezpečovanie komplexnej zdravotnej starostlivosti o seniorov a dlhodobu chorých
Aktivity	Dostavba rozostavanej polikliniky Vybudovanie centra jednotňovej chirurgie Vybudovanie prístavacej plochy pre vrtuľník rýchlej zdravotnej služby

2.3.4. Voľno - časové aktivity

Strategický zámer

Zabezpečenie všestranného rozvoja detí a mládeže. V športe umožniť ponuku čo najširšej palety služieb, zabezpečiť čo najefektívnejšie a transparentné využitie verejných financií ku prospechu všetkých občanov mesta. Podpora existujúcich športových podujatí, ako aj vytváranie vhodných podmienok pre

rozvoj rôznych druhov športu nielen pre obyvateľov mesta. V športe umožniť ponuku čo najširšej palety služieb, zabezpečiť čo najefektívnejšie a transparentné využitie verejných financií ku prospechu všetkých občanov mesta. Podpora existujúcich športových podujatí, ako aj vytváranie vhodných podmienok pre rozvoj rôznych druhov športu nielen pre obyvateľov mesta.

Trvalé pôsobenie na kultúrne povedomie obyvateľov širokou paletou kultúrnych aktivít organizovaných externými a internými subjektmi. Existencia dôstojných priestorov pre kultúrne aktivity je povinnosť mesta. Priebežná a kreatívna propagácia podujatí má vplyv na imidž mesta a tým aj na cestovný ruch. Program predstavuje organizáciu a podporu širokospektrálnej kultúry v meste. Podpora kultúrnych aktivít poskytnutím priestorov v miestnom kultúrnom dome, prezentácia múzeí, knižničné služby s bohatým knižným fondom, podpora subjektov pôsobiacich v oblasti kultúry a folklórnych súborov, atď.. Mesto v súlade so svojim zámerom každoročne zorganizuje kultúrne podujatia, zabezpečí kultúrne programy profesionálnych scén pre obyvateľov, prevádzku knižnice, zabezpečí opravy a údržbu kultúrnych pamiatok na území mesta. Zámerom kultúrnej politiky je aj dotovanie činnosti záujmových združení či jednotlivcov. Snahou mesta je udržiavať kultúru v meste. Rámec pre činnosť a aktivity samosprávy mesta je v oblasti kultúry tvorený najmä zákonom č.369/1990 Zb. o obecnom zriadení, zákonom č. 416/2001 Z. z. o prechode niektorých pôsobností z orgánov štátnej správy na mesta a na vyššie územné celky, zákonom č. 61/2000 Z. z. o osvetovej činnosti, zákonom č. 4/1958 Zb. o ľudovej umeleckej výrobe a umeleckých remeslách a zákonom č. 96/1991 Zb. o verejných kultúrnych podujatiach.

Komentár k programu

Program zahŕňa podporu rozvoja športu a kultúry v meste, ako voľnočasových aktivít. Výdavky sú rozpočtované na prevádzku športového areálu, výstavbu nových športových ihrísk, na športové aktivity a na činnosť športových oddielov a športovú infraštruktúru pre nižšie vekové ročníky detí.

Program predstavuje aj organizáciu a podporu širokospektrálnej kultúry v meste. Podpora kultúrnych aktivít poskytnutím priestorov v miestnom kultúrnom dome, prezentácia múzeí, knižničné služby s bohatým knižným fondom, podpora subjektov pôsobiacich v oblasti kultúry v meste. Finančné prostriedky určené na kultúru v meste v programe Kultúra zahŕňajú výdavky múzeá, mestskú knižnicu knižnica, príspevky na kultúrne podujatia a činnosť i.

Program 4. Voľno - časové aktivity

Cieľ 4. Zabezpečiť trvalé skvalitňovanie vyváženej ponuky výkonnostného a rekreačného športu, voľnočasových aktivít a kultúry.

Projekty podprogramu:

Projekt 4.1 Aktivity	Výstavba a rekonštrukcia športovej infraštruktúry Spracovanie technickej dokumentácie Vybudovanie street workout ihriska na Nábřeží (posilňovanie na čerstvom vzduchu na vonkajších cvičiacich zariadeniach) Vybudovanie plavárne a dvoch vonkajších bazénov s plážou Výstavba mestskej športovej haly Výstavba tenisových kurtov Zabezpečiť prenosnú ľadovú plochu pre verejné korčuľovanie Výstavba zimného štadióna
Projekt 4.2 Aktivity	Vytváranie materiálnych a finančných podmienok na rozvoj rekreačného športu v meste Zabezpečenie materiálno-technického a finančného vybavenia
Projekt 4.3 Aktivity	Podpora organizácie športových podujatí regionálneho významu Zabezpečenie personálnych kapacít Zabezpečenie materiálno-technického a finančného vybavenia
Projekt 4.4 Aktivity	Podpora športových aktivít občanov so zdravotným postihnutím a seniorov Zabezpečenie materiálno-technického a finančného vybavenia

Projekt 4.5 Aktivity	Podporovať talentovanú mládež Zabezpečenie materiálno-technického a finančného vybavenia
Projekt 4.6 Aktivity	Spolupracovať s občianskymi združeniami, inými právnickými a fyzickými osobami, pôsobiacimi v oblasti telesnej kultúry. Zabezpečenie personálnych kapacít
Projekt 4.7 Aktivity	Rozvoj mimoškolskej činnosti – športové kluby, turistika, kultúrne krúžky Zabezpečenie priestorového a materiálneho vybavenia
Projekt 4.8 Aktivity	Základná kultúrna infraštruktúra Vypracovanie technickej dokumentácie Výstavba spoločenskej sály Rekonštrukciu kultúrneho domu
Projekt 4.9 Aktivity	Organizovanie pravidelných kultúrnych podujatí Podpora kultúrnych podujatí

2.3.5. Bývanie

Strategický zámer

Výstavba a modernizácia bytového fondu v meste. Vytváranie podmienok pre rozvoj nájomnej bytovej výstavby, ako aj podmienok pre rozvoj IBV.

Komentár k programu

Program bývanie zahŕňa komplexný rozvoj bytového fondu na území mesta. Mesto zabezpečuje spracovanie projektovej dokumentácie na výstavbu bytov, ich správu ako aj administratívne činnosti spojené s ich existenciou. Výdavky sú rozpočtované na nákup a prípravu pozemkov na výstavbu IBV a HBV.

Program 5 Bývanie

Cieľ 5	Zabezpečiť rozvoj a starostlivosť o bytovú výstavbu. Mesto zabezpečí podmienky na výstavbu bytov bežného štandardu, ako aj nižšieho štandardu v prípade potreby pre cieľovú skupinu obyvateľov sociálne odkázaných.
--------	---

Projekty podprogramu:

Projekt 5.1. Aktivity	Výstavba inžinierskych sietí v nových lokalitách IBV a HVB Vypracovanie technickej dokumentácie Dostavba plôch IBV v lokalite Námestovo – Brehy – 139 RD Dostavba plôch IBV v lokalite Námestovo – Čerchle – 400 RD Dostavba plôch IBV v lokalite Námestovo – Laz – 21 RD Dostavba plôch IBV v lokalite Námestovo – Slanica – 115 RD Dostavba plôch HBV v lokalite Námestovo – Brehy – 9 BD Dostavba plôch HBV v lokalite Námestovo – Stred – 22 BD Realizácia pozemkových úprav na Čerchliach Realizácia pozemkových úprav za účelom vysporiadania pozemkov v lokalite Vojenské na výstavbu rodinných domov
Projekt 5.2. Aktivity	Nízkoštandardné byty Vypracovanie technickej dokumentácie Výstavba nízkoštandardných bytov
Projekt 5.3. Aktivity	Štandardná nájomná bytová výstavba Vypracovanie technickej dokumentácie Výstavba nájomných bytov 4 x 24 b.j.
Projekt 5.4. Aktivity	Výstavba bývanie pre sociálne odkázaných obyvateľov mesta. Údržba existujúcich bytových jednotiek Vypracovanie technickej dokumentácie Zriadenie objektu s bytmi pre mladé rodiny. Údržba existujúcich bytových jednotiek

Zriadenie objektu s bytmi pre seniorov a osoby so zdravotným postihnutím a s bytmi určenými na chránené bývanie

Projekt 5.5. Aktivity	Tepelné hospodárstvo a znižovanie energetickej náročnosti budov Modernizácia tepelných zdrojov a rozvodov Zateplenie nájomného bytového fondu Rekonštrukcia tepelných rozvodov na sídliskách Zníženie energetickej náročnosti budovy MsÚ v Námestove
--------------------------	--

2.3.6. Bezpečnosť

Strategický zámer

Bezpečná mesto chrániaca verejný ako aj súkromný majetok. Vytvorenie podmienok na znižovanie kriminality v meste a ochranu majetku obyvateľov a ostatných subjektov v meste.

Komentár k programu

V rámci bezpečnostnej politiky mesto realizuje nasledujúce základné činnosti - zabezpečenie maximálnej ochrany života občanov mesta a majetku a pripravenosť mesta riešiť krízové situácie a mimoriadne udalosti. V rámci programu Bezpečnosť sa financujú aktivity na úseku ochrany pred požiarimi a civilnej ochrany, zabezpečenie ochrany majetku a obyvateľov prostredníctvom polície, ako aj zabezpečenie funkčnosti verejného osvetlenia.

Priestorové a vecné vymedzenie

Väčšina aktivít v oblasti bezpečnosti bude smerovať do oblasti ochrany obyvateľov mesta a ich majetku. Mesto zabezpečí frekventovanejší monitoring jednotlivých častí mesta v zmysle požiadaviek obyvateľov. Mestská polícia sa zameria hlavne na monitoring oblastí obývaných menej prispôsobivými obyvateľmi, ako aj bočné málo frekventované ulice. V tejto súvislosti je potrebné rešpektovať aj historický kontext mesta. Dôležitú úlohu bude zohrávať aj kamerový monitorovací systém, ktorý okrem priestupkovo najfrekventovanejších oblastí bude naďalej sledovať významné objekty a príslušnou infraštruktúrou.

Program 6 Bezpečnosť

Cieľ 6 Vytvárať podmienky na znižovanie kriminality v meste a ochranu majetku obyvateľov a ostatných subjektov v meste.

Projekty podprogramu:

Projekt 6.1. Aktivity	Zabezpečenie pravidelného monitorovania majetku obyvateľov mesta Riešenie problému s neprispôsobivými obyvateľmi – bezpečnostné akcie Realizácia preventívnych akcií mestskej a štátnej polície Zvýšenie monitoringu v nočných hodinách
Projekt 6.2. Aktivity	Mestský rozhlas Spracovanie technickej dokumentácie Zlepšenie informovanosti občanov – oznamy MR cez sms
Projekt 6.3. Aktivity	Požiarňa ochrana Spracovanie technickej dokumentácie Rekonštrukcia požiarnej zbrojnice Rekonštrukcia a modernizácia vybavenia požiarnej zbrojnice
Projekt 6.4. Aktivity	Verejné osvetlenie Vypracovanie technickej dokumentácie a príprava projektového spisu Rekonštrukcia verejného osvetlenia – LED osvetlenie
Projekt 6.5. Aktivity	Rozšírenie a modernizácia kamerového systému Inštalácia kamerového systému v priestore cintorínov Zriadenie pultu centrálnej ochrany Vybudovanie siete fotopascí

Osadenie monitorovacieho systému v priestore priehrady
 Osadenie monitorovacieho systému v priestore školských areálov

Projekt 6.6. Zvýšenie bezpečnosti na komunikáciách
 Aktivity Optimalizácia systému dopravy na sídlisku Brehy

2.4. Merateľné indikátory

Monitorovanie Komunitného plánu Námestovo sa vykonáva na základe súboru indikátorov priradených k jednotlivým cieľom a programom (ktoré môžu byť priebežne konkretizované). Indikátory podporujú oprávnenosť verejných výdavkov na jednotlivé podprogramy a zároveň preukazujú ekonomickú účinnosť realizovaných verejných výdavkov. Indikátory budú zároveň základným faktorom pri tvorbe kritérií na čerpanie finančnej podpory z regionálneho rozvojového fondu.

2.4.1. Sociálne služby

Podprogram 1.1. Sociálne služby na zabezpečenie nevyhnutných podmienok na uspokojovanie základných životných potrieb.

Cieľ 1.1. Zabezpečiť rozvoj služieb pre uspokojenie nevyhnutných podmienok na uspokojenie základných životných potrieb rizikových skupín obyvateľov. Zabezpečiť nevyhnutné podmienky na uspokojovanie základných životných potrieb a dočasného ubytovania. Poskytovanie sociálnej služby osobe, na ktorej je páchané násilie.

Projekt	Merateľné indikátory	Typ	Merná jednotka	Informačný zdroj	Cieľová hodnota	
Projekt 1.1.1	Chránené bývanie	Počet zriadených zariadení poskytujúcich verejnú službu	výstupu	počet	mesto Námestovo	1
		Počet užívateľov zariadení	výsledku	počet	mesto Námestovo	40

Podprogram 1.2. Sociálne služby na podporu rodiny s deťmi.

Cieľ 1.2. Zabezpečiť rozvoj služieb pre pomoc pri starostlivosti o dieťa.

Projekt	Merateľné indikátory	Typ	Merná jednotka	Informačný zdroj	Cieľová hodnota	
Projekt 1.2.1	Zriadenie zariadenia nízkoprahového denného centra pre deti a rodinu	Počet zriadených zariadení poskytujúcich verejnú službu	výstupu	počet	mesto Námestovo	1
		Počet užívateľov zariadení	výsledku	počet	mesto Námestovo	15
Projekt 1.2.2	Zriadenie centra pre mládež	Počet zriadených zariadení poskytujúcich verejnú službu	výstupu	počet	mesto Námestovo	1
		Počet užívateľov zariadení	výsledku	počet	mesto Námestovo	200
Projekt 1.2.3	Starostlivosť o matky s deťmi a mladé rodiny	Počet zriadených zariadení poskytujúcich verejnú službu	výstupu	počet	mesto Námestovo	3
		Počet užívateľov zariadení	výsledku	počet	mesto Námestovo	30

Podprogram 1.3. Sociálne služby na riešenie nepriaznivej sociálnej situácie z dôvodu ťažkého zdravotného postihnutia, nepriaznivého zdravotného stavu alebo z dôvodu dovŕšenia dôchodkového veku.

Cieľ 1.3. Zabezpečiť rozvoj služieb pre osoby, ktoré z objektívnych dôvodov nemôžu pre seba zabezpečiť osobnú starostlivosť z dôvodu zdravotného postihnutia, prípadne dôchodkového veku.

Projekt	Merateľné indikátory	Typ	Merná jednotka	Informačný zdroj	Cieľová hodnota	
Projekt 1.3.1	Rozšírenie terénnej opatrovateľskej služby	Počet nových verejných služieb	výstupu	počet	mesto Námestovo	1
		Počet užívateľov služieb	výsledku	počet	mesto Námestovo	25

Komunitný plán sociálnych služieb mesta Námestovo
Programovacie obdobie 2018 - 2022

Projekt 1.3.2	Zriadenie denného stacionára v budove CSS Námestovo	Počet zriadených zariadení poskytujúcich verejné služby	výstupu	počet	mesto Námestovo	1
		Počet užívateľov zariadení	výsledku	počet	mesto Námestovo	15
Projekt 1.3.3	Zriadenie služby sociálneho taxíka pre seniorov	Počet sociálnych služieb	výstupu	počet	mesto Námestovo	1
		Počet užívateľov služby	výsledku	počet	mesto Námestovo	50
Projekt 1.3.4	Služby pre osoby so zdravotným postihnutím	Počet prestavaných budov na bezbariérový prístup	výstupu	počet	mesto Námestovo	10
		Počet užívateľov služby	výsledku	počet	mesto Námestovo	75

Podprogram 1.4. Sociálne služby s použitím telekomunikačných technológií

Cieľ 1.4. Zabezpečiť pravidelný monitoring ohrozených skupín obyvateľstva za účelom predchádzania výnimočných situácií, ktoré by mohli ohroziť život a zdravie.

Projekt		Merateľné indikátory	Typ	Merná jednotka	Informačný zdroj	Cieľová hodnota
Projekt 1.4.1	Elektronický strážca – GPS monitoring	Počet poskytovaných sociálnych služieb	výstupu	počet	mesto Námestovo	1
		Počet užívateľov služby	výsledku	počet	mesto Námestovo	50

Podprogram 1.5. Podporné služby

Cieľ 1.5. Umožniť obyvateľovi, ktorý opatruje, nevyhnutný odpočinok na účel udržania jeho fyzického zdravia a duševného zdravia a prevenciu jeho zhoršenia. Zabezpečiť nevyhnutné podmienky na uspokojovanie základných životných potrieb a predchádzať sociálnemu vylúčeniu.

Projekt		Merateľné indikátory	Typ	Merná jednotka	Informačný zdroj	Cieľová hodnota
Projekt 1.5.1	Zriadenie Integrovaného centra pre osoby ohrozené sociálnym vylúčením	Počet zriadených zariadení poskytujúcich verejné služby	výstupu	počet	mesto Námestovo	1
		Počet užívateľov zariadení	výsledku	počet	mesto Námestovo	10
Projekt 1.5.2	Zriadenie zariadenia verejného stravovania	Počet zriadených zariadení poskytujúcich verejné služby	výstupu	počet	mesto Námestovo	1
		Počet užívateľov zariadení	výsledku	počet	mesto Námestovo	30

Podprogram 1.6. Sociálne služby so zameraním na marginalizované skupiny.

Cieľ 1.6 Zisťovať príčiny vzniku, charakteru problémov komunity a poskytnutie im konkrétnej odbornej pomoci. Osvojenie pracovných návykov a zručností pri vykonávaní pracovných aktivít pod odborným vedením na účel obnovy, udržania alebo rozvoja jej fyzických schopností, mentálnych schopností a pracovných schopností a jej začlenenia do spoločnosti

Projekt		Merateľné indikátory	Typ	Merná jednotka	Informačný zdroj	Cieľová hodnota
Projekt 1.6.1	Zabezpečenie sociálneho poradenstva a komunitného pracovníka pre marginalizované skupiny	Počet poskytovaných sociálnych služieb	výstupu	počet	mesto Námestovo	1
		Počet užívateľov služby	výsledku	počet	mesto Námestovo	60
Projekt 1.6.2	Marginalizované skupiny a rómske komunity	Počet poskytovaných sociálnych služieb	výstupu	počet	mesto Námestovo	1
		Počet užívateľov služby	výsledku	počet	mesto Námestovo	100

Podprogram 1.7 Služby zamestnanosti

Cieľ 1.7 Zlepšenie zamestnanosti a sociálnej inklúzie rizikových skupín obyvateľov mesta

Projekt		Merateľné indikátory	Typ	Merná jednotka	Informačný zdroj	Cieľová hodnota
---------	--	----------------------	-----	----------------	------------------	-----------------

Komunitný plán sociálnych služieb mesta Námestovo
Programovacie obdobie 2018 - 2022

Projekt 1.7.1	Realizácia vzdelávacích kurzov v oblasti malého podnikania	počet úspešných absolventov programov ČZV podporených z projektov OPV	výstup	absolútny počet	mesto Námestovo	40
		produktivita práce ako dôsledok rozvoja ľudského kapitálu	vplyv	%	mesto Námestovo	40
Projekt 1.7.2	Podpora klientov formou individuálneho poradenstva, posudzovania individuálnych schopností a vypracovania individuálnych akčných plánov a rozvoj celoživotného poradenstva	Počet užívateľov podporených projektov	výsledku	počet	mesto Námestovo	20
		Počet podporených projektov	výstupu	počet	mesto Námestovo	1
Projekt 1.7.3	Podpora poradensko-vzdelávacích aktivít zameraných na získavanie sociálnych zručností pri hľadaní si zamestnania a komunikácie s potenciálnym zamestnávateľom pre znevýhodnených uchádzačov o zamestnanie	Počet užívateľov podporených projektov	výsledku	počet	mesto Námestovo	20
		Počet podporených projektov	výstupu	počet	mesto Námestovo	5
		Zníženie nezamestnanosti	dopad	%	mesto Námestovo	25
		Počet novozaložených podnikateľských subjektov	dopad	%	mesto Námestovo	5

2.4.2. Služby vzdelávania

Program 2 Služby vzdelávania

Cieľ 2	Zabezpečiť rozvoj a údržbu infraštruktúry vzdelávania a zabezpečenie podmienok pre efektívnu vzdelávaciu činnosť v meste.
--------	---

Projekt		Merateľné indikátory	Typ	Merná jednotka	Informačný zdroj	Cieľová hodnota
Projekt 2.1	Obnova, rozšírenie a modernizácia zariadení predškolskej výchovy	Výmera zrekonštruovaných a novovybudovaných priestorov v m ²	výstupu	m ²	mesto Námestovo	1500
		Počet užívateľov podporených projektov	výsledku	počet	mesto Námestovo	310
Projekt 2.2	Obnova a modernizácia zariadení základného školstva	Výmera zrekonštruovaných a novovybudovaných priestorov v m ²	výstupu	m ²	mesto Námestovo	1000
		Počet organizovaných mimoškolských podujatí	výsledku	počet	mesto Námestovo	15
		Počet užívateľov podporených projektov	výsledku	počet	mesto Námestovo	952
Projekt 2.3	Rekonštrukcia a dostavba areálu ZŠ a MŠ	Výmera zrekonštruovaných a novovybudovaných priestorov v m ²	výstupu	m ²	mesto Námestovo	60000
		Počet užívateľov podporených projektov	výsledku	počet	mesto Námestovo	1262
Projekt 2.4	Podpora záujmovej činnosti	Výmera zrekonštruovaných a novovybudovaných priestorov v m ²	výstupu	m ²	mesto Námestovo	0
		Počet užívateľov podporených projektov	výsledku	počet	mesto Námestovo	1262
Projekt 2.5	Rekonštrukcia a modernizácia stravovacích zariadení vzdelávacích inštitúcií	Výmera zrekonštruovaných a novovybudovaných priestorov v m ²	výstupu	m ²	mesto Námestovo	1000
		Počet užívateľov podporených projektov	výsledku	počet	mesto Námestovo	1262
Projekt 2.6	Rekonštrukcia a dostavba školskej športovej infraštruktúry	Počet užívateľov podporených projektov	výsledku	počet	mesto Námestovo	1262

2.4.3. Zdravotnícke služby

Program 3 Zdravotnícke služby

Cieľ 3	Zlepšiť úroveň poskytovania zdravotníckych a sociálnych služieb.					
Opatrenia	Názov	Merateľné indikátory	Typ	Merná jednotka	Inform. zdroj	Cieľová hodnota
Projekt 3.1	Zlepšenie úrovne poskytovania domácej ošetrovateľskej	Počet podporených projektov, prostredníctvom ktorých boli vytvorené podmienky na poskytovanie nových služieb verejnej infraštruktúry	dopadu	počet	mesto Námestovo	1

Komunitný plán sociálnych služieb mesta Námestovo

Programovacie obdobie 2018 - 2022

	starostlivosť, rozšírenie jej služieb o poskytovanie rehabilitačných cvičení	Počet užívateľov podporených projektov	výsledku	počet	mesto Námestovo	10
Projekt 3.2	Podpora poradenskej činnosti	Počet užívateľov podporených projektov	výsledku	počet	mesto Námestovo	10
		Počet podporených projektov	výstupu	počet	mesto Námestovo	1
Projekt 3.3	Zabezpečenie dostupnosti zdravotnej starostlivosti pre dospelých občanov	Počet podporených projektov, prostredníctvom ktorých boli vytvorené podmienky na poskytovanie nových služieb verejnej infraštruktúry	dopadu	počet	mesto Námestovo	10
		Počet užívateľov podporených projektov	výsledku	počet	mesto Námestovo	7933
Projekt 3.4	Zabezpečenie komplexnej zdravotnej starostlivosti o seniorov a dlhodobo chorých	Počet podporených projektov, prostredníctvom ktorých boli vytvorené podmienky na poskytovanie nových služieb verejnej infraštruktúry	dopadu	počet	mesto Námestovo	1
		Počet užívateľov podporených projektov	výsledku	počet	mesto Námestovo	7933

2.4.4. Voľno - časové aktivity

Program 4 Voľno - časové aktivity

Cieľ 4 Zabezpečiť trvalé skvalitňovanie vyváženej ponuky výkonnostného a rekreačného športu.

Opatrenia	Názov	Merateľné indikátory	Typ	Merná jednotka	Inform. zdroj	Cieľová hodnota
Projekt 4.1	Výstavba a rekonštrukcia športovej infraštruktúry	Počet vybudovaných ihrísk	výsledku	počet	mesto Námestovo	6
		Počet organizovaných športových podujatí	výsledku	počet	mesto Námestovo	50
		Počet užívateľov podporených projektov	výsledku	počet	mesto Námestovo	7933
Projekt 4.2	Vytváranie materiálnych a finančných podmienok na rozvoj rekreačného športu v meste	Počet organizovaných športových podujatí	výsledku	počet	mesto Námestovo	50
		Počet užívateľov podporených projektov	výsledku	počet	mesto Námestovo	550
Projekt 4.3	Podpora organizácie športových podujatí regionálneho významu	Počet organizovaných športových podujatí	výsledku	počet	mesto Námestovo	10
		Počet užívateľov podporených projektov	výsledku	počet	mesto Námestovo	200
Projekt 4.4	Podpora športových aktivít občanov so zdravotným postihnutím a seniorov	Počet organizovaných športových podujatí	výsledku	počet	mesto Námestovo	10
		Počet užívateľov podporených projektov	výsledku	počet	mesto Námestovo	25
Projekt 4.5	Podpora talentovanej mládeže	Počet organizovaných športových podujatí	výsledku	počet	mesto Námestovo	50
		Počet užívateľov podporených projektov	výsledku	počet	mesto Námestovo	25
Projekt 4.6	Spolupráca s občianskymi združeniami, inými právnickými a fyzickými osobami, pôsobiacimi v oblasti telesnej kultúry	Počet organizovaných športových podujatí	výsledku	počet	mesto Námestovo	10
		Počet užívateľov podporených projektov	výsledku	počet	mesto Námestovo	25
		Počet uzavretých zmlúv a partnerstiev	výsledku	počet	mesto Námestovo	5
Projekt 4.7	Rozvoj mimoškolskej činnosti – športové kluby, turistika, kultúrne krúžky	Počet organizovaných športových podujatí	výsledku	počet	mesto Námestovo	10
		Počet užívateľov podporených projektov	výsledku	počet	mesto Námestovo	55
Projekt 4.8	Základná kultúrna infraštruktúra	Počet užívateľov	výstup	počet	mesto Námestovo	7933
		Počet uskutočnených akcií	dopad	počet	mesto Námestovo	200
		Plocha zrekonštruovanej strešnej krytiny,	výstup	m ²	mesto Námestovo	0
Projekt 4.9	Organizovanie pravidelných kultúrnych podujatí.	Počet nových návštevníkov mesta	výsledok	počet	mesto Námestovo	5000
		Počet organizovaných kultúrnych podujatí	výsledku	počet	mesto Námestovo	8

2.4.5. Bývanie

Program 5 Bývanie

Cieľ 5 Zabezpečiť rozvoj a starostlivosť o bytovú výstavbu. Mesto zabezpečí podmienky na výstavbu bytov bežného štandardu, ako aj nižšieho štandardu v prípade potreby pre cieľovú skupinu obyvateľov sociálne odkázaných.

Projekt		Merateľné indikátory	Typ	Merná jednotka	Informačný zdroj	Cieľová hodnota
Projekt 5.1	Výstavba inžinierskych sietí v nových lokalitách IBV a HVB	Celková nová plocha pre IBV	výsledok	ha	mesto Námestovo	150
		Počet nových obyvateľov mesta	dopad	osoby	mesto Námestovo	500
Projekt 5.2	Údržba nízkoštandardných bytov	Počet užívateľov podporených projektov	výsledku	počet	mesto Námestovo	50
		Počet podporených projektov	výsledku	počet	mesto Námestovo	1
Projekt 5.3	Štandardná nájomná bytová výstavba	Počet podporených projektov	výsledku	počet	mesto Námestovo	10
		Počet užívateľov podporených projektov	výsledku	počet	mesto Námestovo	200
Projekt 5.4	Výstavba bývania pre seniorov a osoby so zdravotným postihnutím	Počet bytových jednotiek	výsledku	počet	mesto Námestovo	1
		Počet užívateľov podporených projektov	výsledku	počet	mesto Námestovo	40
Projekt 5.5	Tepelné hospodárstvo a znižovanie energetickej náročnosti budov	Počet zateplených objektov	výsledku	počet	mesto Námestovo	200
		Celková zateplená plocha	výsledku	m ²	mesto Námestovo	50000
		Počet užívateľov podporených projektov	výsledku	počet	mesto Námestovo	7000

2.4.6. Bezpečnosť

Program 6 Bezpečnosť

Cieľ 6 Vytvorenie podmienok na znižovanie kriminality v meste a ochranu majetku obyvateľov a ostatných subjektov v meste.

Projekt		Merateľné indikátory	Typ	Merná jednotka	Informačný zdroj	Cieľová hodnota
Projekt 6.1	Zabezpečenie pravidelného monitorovania majetku obyvateľov mesta	Počet hliadok za deň	výsledok	počet	mesto Námestovo	10
		Zníženie kriminality	dopad	%	mesto Námestovo	40
Projekt 6.2	Mestský rozhlas	Pokrytie územia rozhlasom	dopad	%	mesto Námestovo	100
		Počet užívateľov podporených Projektov	výsledok	počet	mesto Námestovo	7933
		Počet novo nainštalovaných reprosústav,	výstup	počet	mesto Námestovo	100
Projekt 6.3	Požiarna ochrana	Počet podporených projektov, prostredníctvom ktorých boli vytvorené podmienky na poskytovanie nových služieb verejnej infraštruktúry	dopadu	počet	mesto Námestovo	2
		Výmera zrekonštruovaných a novovybudovaných priestorov v m ²	výstupu	m ²	mesto Námestovo	200
Projekt 6.4	Verejné osvetlenie	Počet inštalovaných svietidiel	výsledok	počet	mesto Námestovo	250
		Zvýšenie pokrytia územia verejným osvetlením	dopad	%	mesto Námestovo	100
		Počet podporených Projektov, prostredníctvom ktorých boli vytvorené podmienky na poskytovanie nových služieb verejnej infraštruktúry	dopadu	počet	mesto Námestovo	5
Projekt 6.5	Rozšírenie a modernizácia kamerového systému	Počet inštalovaných kamier	výsledok	počet	mesto Námestovo	15
		Zníženie kriminality	dopad	%	mesto Námestovo	30

		Pokrytie územia	dopad	%	mesto Námestovo	50
Projekt 6.6	Zvýšenie bezpečnosti na komunikáciách	Počet realizovaných projektov	výsledok	m	mesto Námestovo	5
		Počet užívateľov projektov	dopad	%	mesto Námestovo	7933

2.5. Akčné plánovanie

Akčný plán je konkrétny a záväzný harmonogram činností súvisiacich s rozvojom mesta v jednotlivých oblastiach sociálneho rozvoja, vychádza zo stratégie, je jej logickou súčasťou a realizuje sa prostredníctvom konkrétnych nosných a podporných projektov. Akčný plán obsahuje záväzky týkajúce sa plnenia jednotlivých úloh ako aj zoznam inštitúcií zodpovedných za ich plnenie, predpokladané zdroje financovania, predpokladané objemy rozpočtov, dopad na rozpočet relevantného subjektu, ako aj stav momentálnej pripravenosti projektov. Súčasťou akčného plánu je predpokladaný časový harmonogram a riziková analýza. Predpokladané rozpočty v pláne sú uvedené v **tis. €**.

2.5.1. Sociálne služby

Strategický zámer						
Neustále rozvíjať širokú paletu sociálnych a zdravotných služieb poskytovaných v meste. Dbáť o ich dostupnosť, kvalitu a vzájomnú vyváženosť za účelom dosiahnutia dôstojných podmienok života všetkých kategórií obyvateľov mesta. Činnosť samosprávy - vzhľadom na existujúce kompetencie - je v oblasti sociálnej politiky veľmi rozsiahla. Pre občanov v hmotnej núdzi mesto poskytuje jednorazové dávky v hmotnej núdzi a sociálnu pôžičku.						
Podprogram 1.1. Sociálne služby na zabezpečenie nevyhnutných podmienok na uspokojovanie základných životných potrieb						
Cieľ 1.1.	Zabezpečiť rozvoj služieb pre uspokojenie nevyhnutných podmienok na uspokojenie základných životných potrieb rizikových skupín obyvateľov. Zabezpečiť nevyhnutné podmienky na uspokojovanie základných životných potrieb a dočasného ubytovania. Poskytovanie sociálnej služby osobe, na ktorej je páchané násilie.					
Projekt 1.1.1	Chránené bývanie					
		Predpokladaný rozpočet	Zdroje financovania	Realizácia	Dopad na rozpočet	Oprávnení žiadatelia
Aktivity	Spracovanie technickej dokumentácie	5	rozpočet mesta, ŠF EÚ, MPSVaR SR, ESF	verejný sektor	nízky	mesto Námestovo
	Rozšírenie kapacít chráneného bývania	250	rozpočet mesta, ŠF EÚ, MPSVaR SR, ESF	verejný sektor	vysoký	mesto Námestovo
Podprogram 1.2. Sociálne služby na podporu rodiny s deťmi.						
Cieľ 1.2.	Zabezpečiť rozvoj služieb pre pomoc pri starostlivosti o dieťa.					
Projekt 1.2.1	Zriadenie zariadenia nízkoprahového denného centra pre deti a rodiny					
		Predpokladaný rozpočet	Zdroje financovania	Realizácia	Dopad na rozpočet	Oprávnení žiadatelia
Aktivity	Spracovanie technickej dokumentácie	5	rozpočet mesta, ŠF EÚ, MPSVaR SR, ESF	verejný sektor	stredný	mesto Námestovo
	Zriadenie zariadenia	250	rozpočet mesta, ŠF EÚ, MPSVaR SR, ESF	verejný sektor	vysoký	mesto Námestovo
Projekt 1.2.2	Zriadenie centra pre mládež					
		Predpokladaný rozpočet	Zdroje financovania	Realizácia	Dopad na rozpočet	Oprávnení žiadatelia
Aktivity	Spracovanie technickej dokumentácie	5	rozpočet mesta, ŠF EÚ, MPSVaR SR, ESF	verejný sektor	stredný	mesto Námestovo
	Zriadenie zariadenia	250	rozpočet mesta, ŠF EÚ, MPSVaR SR, ESF	verejný sektor	vysoký	mesto Námestovo

Komunitný plán sociálnych služieb mesta Námestovo
 Programovacie obdobie 2018 - 2022

Projekt 1.2.3		Starostlivosť o matky s deťmi a mladé rodiny					
		Predpokladaný rozpočet	Zdroje financovania	Realizácia	Dopad na rozpočet	Oprávnení žiadatelia	
Aktivity	Výber vhodnej alternatívny zariadenia zariadenia	podľa potreby	-	verejný sektor	nízky	mesto Námestovo	
	Vypracovanie technickej dokumentácie	2	rozpočet mesta, ŠF EÚ, zdroje neziskových organizácií	verejný sektor	nízky	mesto Námestovo	
Podprogram 1.3. Sociálne služby na riešenie nepriaznivej sociálnej situácie z dôvodu ťažkého zdravotného postihnutia, nepriazniveho zdravotného stavu alebo z dôvodu dovŕšenia dôchodkového veku							
Cieľ 1.3		Zabezpečiť rozvoj služieb pre osoby, ktoré z objektívnych dôvodov nemôžu pre seba zabezpečiť osobnú starostlivosť z dôvodu zdravotného postihnutia, prípadne dôchodkového veku.					
Projekt 1.3.1		Rozšírenie terénnej opatrovateľskej služby					
		Predpokladaný rozpočet	Zdroje financovania	Realizácia	Dopad na rozpočet	Oprávnení žiadatelia	
Aktivity	Finančné a personálne zabezpečenie	50	rozpočet mesta, ŠF EÚ, MPSVaR SR, ESF	verejný sektor	vysoký	mesto Námestovo	
Projekt 1.3.2		Seniori					
		Predpokladaný rozpočet	Zdroje financovania	Realizácia	Dopad na rozpočet	Oprávnení žiadatelia	
Aktivity	Prevádzkovanie zariadenia pre seniorov	podľa potreby	rozpočet mesta, ŠF EÚ, zdroje neziskových organizácií	verejný sektor	vysoký	mesto Námestovo	
	Zriadenie denného stacionára v budove CSS Námestovo	podľa potreby	rozpočet mesta, ŠF EÚ, zdroje neziskových organizácií	verejný sektor	vysoký	mesto Námestovo	
	Zriadenie priestorov	50	rozpočet mesta, ŠF EÚ, zdroje neziskových organizácií	verejný sektor	vysoký	mesto Námestovo	
Projekt 1.3.3		Zriadenie služby sociálneho taxika pre seniorov					
		Predpokladaný rozpočet	Zdroje financovania	Realizácia	Dopad na rozpočet	Oprávnení žiadatelia	
Aktivity	Obstaranie vozidla alebo finančný príspevok na využívanie taxislužby napr. 50 % (1 euro)	7	rozpočet mesta, ŠF EÚ, MPSVaR SR, ESF	verejný sektor	stredný	mesto Námestovo	
	Personálne a finančné zabezpečenie	podľa potreby	rozpočet mesta, ŠF EÚ, MPSVaR SR, ESF	verejný sektor	stredný	mesto Námestovo	
Projekt 1.3.4		Služby pre občanov so zdravotným postihnutím					
		Predpokladaný rozpočet	Zdroje financovania	Realizácia	Dopad na rozpočet	Oprávnení žiadatelia	
Aktivity	Materiálno technické zabezpečenie	50	rozpočet mesta, ŠF EÚ	verejný sektor	vysoký	mesto Námestovo	
	Rozšírenie služby - požičiavanie zdravotníckych a kompenzačných pomôcok	podľa potreby	rozpočet mesta, ŠF EÚ	verejný sektor	vysoký	mesto Námestovo	
	Zriadenie prepravnej služby	podľa potreby	rozpočet mesta, ŠF EÚ	verejný sektor	vysoký	mesto Námestovo	
	Zriadenie zariadenia opatrovateľskej služby	podľa potreby	rozpočet mesta, ŠF EÚ	verejný sektor	vysoký	mesto Námestovo	

Komunitný plán sociálnych služieb mesta Námestovo
Programovacie obdobie 2018 - 2022

Podprogram 1.4. Sociálne služby s použitím telekomunikačných technológií.						
Cieľ 1.4	Zabezpečiť pravidelný monitoring ohrozených skupín obyvateľstva za účelom predchádzania výnimočných situácií, ktoré by mohli ohroziť život a zdravie.					
Projekt 1.4.1	Elektronický strážca – GPS monitoring.					
		Predpokladaný rozpočet	Zdroje financovania	Realizácia	Dopad na rozpočet	Oprávnení žiadatelia
Aktivity	Technické vybavenie	10	rozpočet mesta, ŠF EÚ, MPSVaR SR, ESF	verejný sektor	vysoký	mesto Námestovo
Podprogram 1.5. Podporné služby						
Cieľ 1.5	Umožniť osobe, ktorá opatruje, nevyhnutný odpočinok na účel udržania jeho fyzického zdravia a duševného zdravia a prevenciu jeho zhoršenia. Zabezpečiť nevyhnutné podmienky na uspokojovanie základných životných potrieb a predchádzať sociálnemu vylúčeniu - odľahčovacia služba.					
Projekt 1.5.1	Zriadenie Integračného centra pre osoby ohrozené sociálnym vylúčením.					
		Predpokladaný rozpočet	Zdroje financovania	Realizácia	Dopad na rozpočet	Oprávnení žiadatelia
Aktivity	Spracovanie technickej dokumentácie	2	rozpočet mesta, ŠF EÚ, MPSVaR SR, ESF	verejný sektor	nízky	mesto Námestovo
	Zriadenie zariadenia	150	rozpočet mesta, ŠF EÚ, MPSVaR SR, ESF	verejný sektor	vysoký	mesto Námestovo
Projekt 1.5.2	Zriadenie zariadenia verejného stravovania.					
		Predpokladaný rozpočet	Zdroje financovania	Realizácia	Dopad na rozpočet	Oprávnení žiadatelia
Aktivity	Spracovanie technickej dokumentácie	2	rozpočet mesta, ŠF EÚ, MPSVaR SR, ESF	verejný sektor	nízky	mesto Námestovo
	Zriadenie zariadenia	50	rozpočet mesta, ŠF EÚ, MPSVaR SR, ESF	verejný sektor	vysoký	mesto Námestovo
	Zabezpečenie služby donášky nákupov pre seniorov a občanov so ZP	podľa potreby	rozpočet mesta, ŠF EÚ, MPSVaR SR, ESF	verejný sektor	vysoký	mesto Námestovo
Podprogram 1.6. Sociálne služby so zameraním na marginalizované skupiny.						
Cieľ 1.6	Zisťovanie príčin vzniku, charakteru problémov komunity a poskytnutie im konkrétnej odbornej pomoci. Osvojenie pracovných návykov a zručností pri vykonávaní pracovných aktivít pod odborným vedením na účel obnovy, udržania alebo rozvoja jej fyzických schopností, mentálnych schopností a pracovných schopností a jej začlenenia do spoločnosti.					
Projekt 1.6.1	Zabezpečenie sociálneho poradenstva a komunitného pracovníka pre marginalizované skupiny.					
		Predpokladaný rozpočet	Zdroje financovania	Realizácia	Dopad na rozpočet	Oprávnení žiadatelia
Aktivity	Zriadenie priestorov pre poradenstvo a školenia.	podľa potreby	rozpočet mesta, ŠF EÚ, MPSVaR SR, ESF	verejný sektor	nízky	mesto Námestovo
Projekt 1.6.2	Marginalizované skupiny a rómske komunity.					
		Predpokladaný rozpočet	Zdroje financovania	Realizácia	Dopad na rozpočet	Oprávnení žiadatelia
Aktivity	Výber vhodnej alternatívny zariadenia zariadenia	podľa potreby	rozpočet mesta, ŠF EÚ	verejný sektor	nízky	mesto Námestovo
	Vypracovanie technickej dokumentácie	5	rozpočet mesta, ŠF EÚ	verejný sektor	nízky	mesto Námestovo
	Zriadenie komunitného centra	100	rozpočet mesta, ŠF EÚ	verejný sektor	vysoký	mesto Námestovo
	Prevádzkovanie nocľahárne	podľa potreby	rozpočet mesta, ŠF EÚ	verejný sektor	vysoký	mesto Námestovo
Podprogram 1.7 Služby zamestnanosti						
Cieľ 1.7	Zlepšenie zamestnanosti a sociálnej inklúzie rizikových skupín obyvateľov mesta.					
Projekt 1.7.1	Realizácia vzdelávacích kurzov v oblasti malého podnikania.					

Komunitný plán sociálnych služieb mesta Námestovo
Programovacie obdobie 2018 - 2022

		Predpokladaný rozpočet	Zdroje financovania	Realizácia	Dopad na rozpočet	Oprávnení žiadatelia	
Aktivity	Finančné a personálne zabezpečenie	podľa potreby	rozpočet mesta, ŠF EÚ, MPSVaR SR, ESF	verejný sektor	nízky	mesto Námestovo	
Projekt 1.7.1	Podpora klientov formou individuálneho poradenstva, posudzovania individuálnych schopností a vypracovávaní individuálnych akčných plánov a rozvoj celoživotného poradenstva.						
		Predpokladaný rozpočet	Zdroje financovania	Realizácia	Dopad na rozpočet	Oprávnení žiadatelia	
Aktivity	Zabezpečenie priestorov na uskutočňovanie poradenských služieb	podľa potreby	rozpočet mesta, ŠF EÚ, MPSVaR SR, ESF	verejný sektor	nízky	mesto Námestovo	
	Personálne zabezpečenie poradenstva	podľa potreby	rozpočet mesta, ŠF EÚ, MPSVaR SR, ESF	verejný sektor	vysoký	mesto Námestovo	
Projekt 1.7.1	Podpora poradensko-vzdelávacích aktivít zameraných na získavanie sociálnych zručností pri hľadaní si zamestnania a komunikácie s potenciálnym zamestnávateľom pre znevýhodnených uchádzačov o zamestnanie.						
		Predpokladaný rozpočet	Zdroje financovania	Realizácia	Dopad na rozpočet	Oprávnení žiadatelia	
Aktivity	Zabezpečenie priestorov na uskutočňovanie poradenských služieb	podľa potreby	rozpočet mesta, ŠF EÚ, MPSVaR SR, ESF	verejný sektor	nízky	mesto Námestovo	
	Personálne zabezpečenie poradenstva	podľa potreby	rozpočet mesta, ŠF EÚ, MPSVaR SR, ESF	verejný sektor	vysoký	mesto Námestovo	

Riziková analýza

Úlohou tejto analýzy je identifikovať možné riziká, ktoré by mohli ohroziť realizáciu projektu. Nasledujúca tabuľka znázorňuje pravdepodobnosť vzniku rizika a jeho následný vplyv na projekt. Zosumarizovaním je výsledok multiplikácie rizika, ktorý je násobkom pravdepodobnosti rizika a jeho vplyvu na projekt.

Akčné plány	Rizikový faktor	Pravdepodobnosť vzniku rizika			Vplyv rizika na projekt			Výsledok multiplikácie rizika
		malá	stredná	vysoká	malá	stredná	vysoká	
		0,1	0,3	0,6	0,25	0,5	0,75	
1.	Nedostatok finančných prostriedkov			0,6		0,5		0,3
2.	Personálna náročnosť		0,3				0,75	0,225
3.	Náročnosť spracovania projektu	0,1				0,5		0,05
4.	Nedostatočný záujem cieľovej skupiny	0,1				0,5		0,05
5.	Problémy technicko-materiálneho charakteru		0,3			0,5		0,15
6.	Vysoká prevádzková náročnosť			0,6			0,75	0,45

Z výsledkov súčiny jednotlivých hodnôt pravdepodobnosti vzniku rizika a dopadu rizika na projekty vyplýva, že najväčšia hodnota rizika je v personálnej náročnosti a vysokej prevádzkovej náročnosti. Vysoký vplyv má aj nedostatok finančných prostriedkov.

Časový rámec

	2018	2019	2020	2021	2022
Podprogram 1.1. Sociálne služby na zabezpečenie nevyhnutných podmienok na uspokojovanie základných životných potrieb					
Cieľ 1.1.					
Projekt 1.1.1					
Podprogram 1.2. Sociálne služby na podporu rodiny s deťmi					
Cieľ 1.2.					
Projekt 1.2.1					
Podprogram 1.3. Sociálne služby na riešenie nepriaznivej sociálnej situácie z dôvodu ťažkého zdravotného postihnutia, nepriaznivého zdravotného stavu alebo z dôvodu dovŕšenia dôchodkového veku					
Cieľ 1.3					
Projekt 1.3.1					
Projekt 1.3.2					
Projekt 1.3.3					
Projekt 1.3.4					
Podprogram 1.4. Sociálne služby s použitím telekomunikačných technológií					
Cieľ 1.4					
Projekt 1.4.1					
Podprogram 1.5. Podporné služby					
Cieľ 1.5					
Projekt 1.5.1					
Projekt 1.5.2					
Projekt 1.5.3					
Podprogram 1.6. Sociálne služby so zameraním na marginalizované skupiny					
Cieľ 1.6					

Projekt 1.6.1					
Projekt 1.6.2					
Projekt 1.6.3					
Projekt 1.6.4					
Projekt 1.6.5					
Projekt 1.6.6					
Podprogram 1.7 Služby zamestnanosti					
Cieľ 1.7					
Projekt 1.7.1					
Projekt 1.7.2					
Projekt 1.7.3					

2.5. Akčné plánovanie

Akčný plán je konkrétny a záväzný harmonogram činností súvisiacich s rozvojom mesta v jednotlivých oblastiach sociálneho rozvoja, vychádza zo stratégie, je jej logickou súčasťou a realizuje sa prostredníctvom konkrétnych nosných a podporných projektov. Akčný plán obsahuje záväzky týkajúce sa plnenia jednotlivých úloh ako aj zoznam inštitúcií zodpovedných za ich plnenie, predpokladané zdroje financovania, predpokladané objemy rozpočtov, dopad na rozpočet relevantného subjektu, ako aj stav momentálnej pripravenosti projektov. Súčasťou akčného plánu je predpokladaný časový harmonogram a riziková analýza. Predpokladané rozpočty v pláne sú uvedené v **tis. €**.

2.5.1. Sociálne služby

Strategický zámer						
Neustále rozvíjať širokú paletu sociálnych a zdravotných služieb poskytovaných v meste. Dbáť o ich dostupnosť, kvalitu a vzájomnú vyváženosť za účelom dosiahnutia dôstojných podmienok života všetkých kategórií obyvateľov mesta. Činnosť samosprávy - vzhľadom na existujúce kompetencie - je v oblasti sociálnej politiky veľmi rozsiahla. Pre občanov v hmotnej núdzi mesto poskytuje jednorazové dávky v hmotnej núdzi.						
Podprogram 1.1. Sociálne služby na zabezpečenie nevyhnutných podmienok na uspokojovanie základných životných potrieb						
Cieľ 1.1.	Zabezpečiť rozvoj služieb pre uspokojenie nevyhnutných podmienok na uspokojenie základných životných potrieb rizikových skupín obyvateľov. Zabezpečiť nevyhnutné podmienky na uspokojovanie základných životných potrieb a dočasného ubytovania. Poskytnúť sociálnu službu osobe, na ktorej je páchané násilie.					
Projekt 1.1.1	Chránené bývanie					
		Predpokladaný rozpočet	Zdroje financovania	Realizácia	Dopad na rozpočet	Oprávnení žiadatelia
Aktivity	Spracovanie technickej dokumentácie	5	rozpočet mesta, ŠF EÚ, MPSVaR SR, ESF	verejný sektor	nízky	mesto Námestovo
	Rozšírenie kapacít chráneného bývania	250	rozpočet mesta, ŠF EÚ, MPSVaR SR, ESF	verejný sektor	vysoký	mesto Námestovo
Podprogram 1.2. Sociálne služby na podporu rodiny s deťmi.						
Cieľ 1.2.	Zabezpečiť rozvoj služieb pre pomoc pri starostlivosti o dieťa.					
Projekt 1.2.1	Zriadenie zariadenia nízkoprahového denného centra pre deti a rodiny					

Komunitný plán sociálnych služieb mesta Námestovo
Programovacie obdobie 2018-2022

		Predpokladaný rozpočet	Zdroje financovania	Realizácia	Dopad na rozpočet	Oprávnení žiadatelia
Aktivity	Spracovanie technickej dokumentácie	5	rozpočet mesta, ŠF EÚ, MPSVaR SR, ESF	verejný sektor	stredný	mesto Námestovo
	Zriadenie zariadenia	250	rozpočet mesta, ŠF EÚ, MPSVaR SR, ESF	verejný sektor	vysoký	mesto Námestovo
Projekt 1.2.2	Zriadenie centra pre mládež					
		Predpokladaný rozpočet	Zdroje financovania	Realizácia	Dopad na rozpočet	Oprávnení žiadatelia
Aktivity	Spracovanie technickej dokumentácie	5	rozpočet mesta, ŠF EÚ, MPSVaR SR, ESF	verejný sektor	stredný	mesto Námestovo
	Zriadenie zariadenia	250	rozpočet mesta, ŠF EÚ, MPSVaR SR, ESF	verejný sektor	vysoký	mesto Námestovo
Projekt 1.2.3	Starostlivosť o matky s deťmi a mladé rodiny					

		Predpokladaný rozpočet	Zdroje financovania	Realizácia	Dopad na rozpočet	Oprávnení žiadatelia
Aktivity	Výber vhodnej alternatívy zariadenia zariadenia	podľa potreby	-	verejný sektor	nízky	mesto Námestovo
	Vypracovanie technickej dokumentácie	2	rozpočet mesta, ŠF EÚ, zdroje neziskových organizácií	verejný sektor	nízky	mesto Námestovo

Podprogram 1.3. Sociálne služby na riešenie nepriaznivej sociálnej situácie z dôvodu ťažkého zdravotného postihnutia, nepriaznivého zdravotného stavu alebo z dôvodu dovŕšenia dôchodkového veku

Cieľ 1.3 Zabezpečiť rozvoj služieb pre osoby, ktoré z objektívnych dôvodov nemôžu pre seba zabezpečiť osobnú starostlivosť z dôvodu zdravotného postihnutia, prípadne dôchodkového veku.

Projekt 1.3.1 Rozšírenie terénnej opatrovateľskej služby

		Predpokladaný rozpočet	Zdroje financovania	Realizácia	Dopad na rozpočet	Oprávnení žiadatelia
Aktivity	Finančné a personálne zabezpečenie	50	rozpočet mesta, ŠF EÚ, MPSVaR SR, ESF	verejný sektor	vysoký	mesto Námestovo

Projekt 1.3.2 Seniori

		Predpokladaný rozpočet	Zdroje financovania	Realizácia	Dopad na rozpočet	Oprávnení žiadatelia
Aktivity	Prevádzkovanie zariadenia pre seniorov	podľa potreby	rozpočet mesta, ŠF EÚ, zdroje neziskových organizácií	verejný sektor	vysoký	mesto Námestovo
	Zriadenie denného stacionára v budove CSS Námestovo	podľa potreby	rozpočet mesta, ŠF EÚ, zdroje neziskových organizácií	verejný sektor	vysoký	mesto Námestovo
	Zriadenie priestorov	50	rozpočet mesta, ŠF EÚ, zdroje neziskových organizácií	verejný sektor	vysoký	mesto Námestovo

Projekt 1.3.3 Zriadenie služby sociálneho taxíka pre seniorov

		Predpokladaný rozpočet	Zdroje financovania	Realizácia	Dopad na rozpočet	Oprávnení žiadatelia
Aktivity	Obstaranie vozidla alebo finančný príspevok na využívanie taxislužby napr. 50 % (1 euro)	7	rozpočet mesta, ŠF EÚ, MPSVaR SR, ESF	verejný sektor	stredný	mesto Námestovo
	Personálne a finančné zabezpečenie	podľa potreby	rozpočet mesta, ŠF EÚ, MPSVaR SR, ESF	verejný sektor	stredný	mesto Námestovo

Komunitný plán sociálnych služieb mesta Námestovo
Programovacie obdobie 2018 - 2022

Projekt 1.3.4 Starostlivosť o občanov so zdravotným postihnutím						
		Predpokladaný rozpočet	Zdroje financovania	Realizácia	Dopad na rozpočet	Oprávnení žiadateľa
Aktivity	Materiálno technické zabezpečenie	50	rozpočet mesta, ŠF EÚ	verejný sektor	vyšoký	mesto Námestovo
	Rozšírenie služby - požičiavanie zdravotníckych a kompenzačných pomôcok	podľa potreby	rozpočet mesta, ŠF EÚ	verejný sektor	vyšoký	mesto Námestovo
	Zriadenie prepravnej služby	podľa potreby	rozpočet mesta, ŠF EÚ	verejný sektor	vyšoký	mesto Námestovo
	Zriadenie zariadenia opatrovateľskej služby	podľa potreby	rozpočet mesta, ŠF EÚ	verejný sektor	vyšoký	mesto Námestovo
Podprogram 1.4. Sociálne služby s použitím telekomunikačných technológií.						
Cieľ 1.4	Zabezpečiť pravidelný monitoring ohrozených skupín obyvateľstva za účelom predchádzania výnimočných situácií, ktoré by mohli ohroziť život a zdravie.					
Projekt 1.4.1 Elektronický strážca – GPS monitoring						
		Predpokladaný rozpočet	Zdroje financovania	Realizácia	Dopad na rozpočet	Oprávnení žiadateľa
Aktivity	Technické vybavenie	10	rozpočet mesta, ŠF EÚ, MPSVaR SR, ESF	verejný sektor	vyšoký	mesto Námestovo
Podprogram 1.5. Podporné služby						
Cieľ 1.5	Umožniť osobe, ktorá opatruje blízku osobu, aby mal nevyhnutný odpočinok na účel udržania jeho fyzického zdravia a duševného zdravia a prevenciu jeho zhoršenia. Zabezpečiť nevyhnutné podmienky na uspokojovanie základných životných potrieb a predchádzať sociálnemu vylúčeniu - odľahčovacia služba.					
Projekt 1.5.1 Zriadenie Integrovaného centra pre osoby ohrozené sociálnym vylúčením.						
		Predpokladaný rozpočet	Zdroje financovania	Realizácia	Dopad na rozpočet	Oprávnení žiadateľa
Aktivity	Spracovanie technickej dokumentácie	2	rozpočet mesta, ŠF EÚ, MPSVaR SR, ESF	verejný sektor	nízky	mesto Námestovo
	Zriadenie zariadenia	150	rozpočet mesta, ŠF EÚ, MPSVaR SR, ESF	verejný sektor	vyšoký	mesto Námestovo
Projekt 1.5.2 Zriadenie zariadenia verejného stravovania						
		Predpokladaný rozpočet	Zdroje financovania	Realizácia	Dopad na rozpočet	Oprávnení žiadateľa
Aktivity	Spracovanie technickej dokumentácie	2	rozpočet mesta, ŠF EÚ, MPSVaR SR, ESF	verejný sektor	nízky	mesto Námestovo
	Zriadenie zariadenia	50	rozpočet mesta, ŠF EÚ, MPSVaR SR, ESF	verejný sektor	vyšoký	mesto Námestovo
	Zabezpečenie služby donášky nákupov pre seniorov a občanov so ZP	podľa potreby	rozpočet mesta, ŠF EÚ, MPSVaR SR, ESF	verejný sektor	vyšoký	mesto Námestovo
Podprogram 1.6. Sociálne služby so zameraním na marginalizované skupiny.						
Cieľ 1.6	Zisťovať príčiny vzniku, charakteru problémov komunity a poskytovať im konkrétnu odbornú pomoc. Osvojiť si pracovné návyky a zručnosti pri vykonávaní pracovných aktivít pod odborným vedením na účel obnovy, udržania alebo rozvoja fyzických, mentálnych a pracovných schopností komunity a jej začlenenia do spoločnosti.					
Projekt 1.6.1 Zabezpečenie sociálneho poradenstva a komunitného pracovníka pre marginalizované skupiny						
		Predpokladaný rozpočet	Zdroje financovania	Realizácia	Dopad na rozpočet	Oprávnení žiadateľa

Komunitný plán sociálnych služieb mesta Námestovo
 Programovacie obdobie 2018-2022

Aktivity	Zriadenie priestorov pre poradenstvo a školenia	podľa potreby	rozpočet mesta, ŠF EÚ, MPSVaR SR, ESF	verejný sektor	nízky	mesto Námestovo
Projekt 1.6.2	Marginalizované skupiny a rómske komunity					
		Predpokladaný rozpočet	Zdroje financovania	Realizácia	Dopad na rozpočet	Oprávnení žiadateľa
Aktivity	Výber vhodnej alternatívy zriadenia zariadenia	podľa potreby	rozpočet mesta, ŠF EÚ	verejný sektor	nízky	mesto Námestovo
	Vypracovanie technickej dokumentácie	5	rozpočet mesta, ŠF EÚ	verejný sektor	nízky	mesto Námestovo
	Zriadenie komunitného centra	100	rozpočet mesta, ŠF EÚ	verejný sektor	vyšoký	mesto Námestovo
	Prevádzkovanie nocľahárne	podľa potreby	rozpočet mesta, ŠF EÚ	verejný sektor	vyšoký	mesto Námestovo
Podprogram 1.7 Služby zamestnanosti						
Cieľ 1.7	Zlepšenie zamestnanosti a sociálnej inklúzie rizikových skupín obyvateľov mesta					
Projekt 1.7.1	Realizovať vzdelávacie kurzy v oblasti malého podnikania.					
		Predpokladaný rozpočet	Zdroje financovania	Realizácia	Dopad na rozpočet	Oprávnení žiadateľa
Aktivity	Finančné a personálne zabezpečenie	podľa potreby	rozpočet mesta, ŠF EÚ, MPSVaR SR, ESF	verejný sektor	nízky	mesto Námestovo
Projekt 1.7.1	Podporovať klientov formou individuálneho poradenstva, posudzovať individuálne schopnosti a vypracovávať individuálne akčné plány a rozvoj celoživotného poradenstva.					
		Predpokladaný rozpočet	Zdroje financovania	Realizácia	Dopad na rozpočet	Oprávnení žiadateľa
Aktivity	Zabezpečenie priestorov na uskutočňovanie poradenských služieb	podľa potreby	rozpočet mesta, ŠF EÚ, MPSVaR SR, ESF	verejný sektor	nízky	mesto Námestovo
	Personálne zabezpečenie poradenstva	podľa potreby	rozpočet mesta, ŠF EÚ, MPSVaR SR, ESF	verejný sektor	vyšoký	mesto Námestovo
Projekt 1.7.1	Podpora poradensko-vzdelávacích aktivít zameraných na získavanie sociálnych zručností pri hľadaní si zamestnania a komunikácie s potenciálnym zamestnávateľom pre znevýhodnených uchádzačov o zamestnanie.					
		Predpokladaný rozpočet	Zdroje financovania	Realizácia	Dopad na rozpočet	Oprávnení žiadateľa
Aktivity	Zabezpečenie priestorov na uskutočňovanie poradenských služieb	podľa potreby	rozpočet mesta, ŠF EÚ, MPSVaR SR, ESF	verejný sektor	nízky	mesto Námestovo
	Personálne zabezpečenie poradenstva	podľa potreby	rozpočet mesta, ŠF EÚ, MPSVaR SR, ESF	verejný sektor	vyšoký	mesto Námestovo

Riziková analýza

Úlohou tejto analýzy je identifikovať možné riziká, ktoré by mohli ohroziť realizáciu projektu.

Nasledujúca tabuľka znázorňuje pravdepodobnosť vzniku rizika a jeho následný vplyv na projekt. Zosumarizovaním je výsledok multiplikácie rizika, ktorý je násobkom pravdepodobnosti rizika a jeho vplyvu na projekt.

Akčné plány	Rizikový faktor	Pravdepodobnosť vzniku rizika			Vplyv rizika na projekt			Výsledok multiplikácie rizika
		malá	stredná	vyšoká	malá	stredná	vyšoká	
		0,1	0,3	0,6	0,25	0,5	0,75	
1.	Nedostatok finančných prostriedkov			0,6		0,5		0,3

Komunitný plán sociálnych služieb mesta Námestovo
Programovacie obdobie 2018-2022

2.	Personálna náročnosť		0,3				0,75	0,225
3.	Náročnosť spracovania projektu	0,1				0,5		0,05
4.	Nedostatočný záujem cieľovej skupiny	0,1				0,5		0,05
5.	Problémy technicko-materiálneho charakteru		0,3			0,5		0,15
6.	Vysoká prevádzková náročnosť			0,6			0,75	0,45

Z výsledkov súčiny jednotlivých hodnôt pravdepodobnosti vzniku rizika a dopadu rizika na projekty vyplýva, že najväčšia hodnota rizika je v personálnej náročnosti a vysokej prevádzkovej náročnosti. Vysoký vplyv má aj nedostatok finančných prostriedkov.

Časový rámec

	2018	2019	2020	2021	2022
Podprogram 1.1. Sociálne služby na zabezpečenie nevyhnutných podmienok na uspokojovanie základných životných potrieb					
Cieľ 1.1.					
Projekt 1.1.1					
Podprogram 1.2. Sociálne služby na podporu rodiny s deťmi					
Cieľ 1.2.					
Projekt 1.2.1					
Podprogram 1.3. Sociálne služby na riešenie nepriaznivej sociálnej situácie z dôvodu ťažkého zdravotného postihnutia, nepriazniveho zdravotného stavu alebo z dôvodu dovŕšenia dôchodkového veku					
Cieľ 1.3					
Projekt 1.3.1					
Projekt 1.3.2					
Projekt 1.3.3					
Projekt 1.3.4					
Podprogram 1.4. Sociálne služby s použitím telekomunikačných technológií					
Cieľ 1.4					
Projekt 1.4.1					
Podprogram 1.5. Podporné služby					
Cieľ 1.5					
Projekt 1.5.1					
Projekt 1.5.2					
Projekt 1.5.3					
Podprogram 1.6. Sociálne služby so zameraním na marginalizované skupiny.					
Cieľ 1.6					
Projekt 1.6.1					

Projekt 1.6.2					
Projekt 1.6.3					
Projekt 1.6.4					
Projekt 1.6.5					
Projekt 1.6.6					
Podprogram 1.7 Služby zamestnanosti					
Cieľ 1.7					
Projekt 1.7.1					
Projekt 1.7.2					
Projekt 1.7.3					

2.5.2. Služby vzdelávania

Strategický zámer						
Zabezpečenie všestranného rozvoja detí a mládeže. Zabezpečiť poskytovanie predškolskej výchovy v zariadeniach s vyhovujúcimi priestormi, zariadením a kvalifikovanou pracovnou silou. Zabezpečiť všestranný rozvoj vzdelanostnej úrovne detí predškolského veku, ako aj žiakov v rámci povinnej školskej dochádzky. V rámci základného školstva zabezpečiť vzdelávanie hlavných národnostných skupín v materinskom jazyku. V rámci originálnych kompetencií zabezpečiť stravovanie v jedálňach pri základných školách v zmysle racionálnej výživy. Mesto zabezpečí priestory a personálne zdroje za záujmovú činnosť v školských kluboch.						
Program 2 Služby vzdelávania						
Cieľ 2.	Zabezpečiť rozvoj a údržbu infraštruktúry vzdelávania a zabezpečenie podmienok pre efektívnu vzdelávaciu činnosť v meste.					
Projekt 2.1	Obnova a modernizácia zariadení predškolskej výchovy					
		Predpokladaný rozpočet	Zdroje financovania	Realizácia	Dopad na rozpočet	Oprávnení žiadateľa
Aktivity	Spracovanie technickej dokumentácie	10	rozpočet mesta, ŠF EÚ, MŠ SR	verejný sektor	stredný	mesto Námestovo
	Dokončenie modernizácie objektov predškolskej výchovy	1 500	rozpočet mesta, ŠF EÚ, MŠ SR	verejný sektor	vysoký	mesto Námestovo
	Rozšírenie kapacít predškolských zariadení	1 000	rozpočet mesta, ŠF EÚ, MŠ SR	verejný sektor	vysoký	mesto Námestovo
	Modernizácia vnútorného vybavenia materskej školy	400	rozpočet mesta, ŠF EÚ, MŠ SR	verejný sektor	vysoký	mesto Námestovo
Projekt 2.2	Obnova a modernizácia zariadení základného školstva					
		Predpokladaný rozpočet	Zdroje financovania	Realizácia	Dopad na rozpočet	Oprávnení žiadateľa
Aktivity	Vypracovanie technickej dokumentácie	podľa potreby	rozpočet mesta, ŠF EÚ	verejný sektor	stredný	mesto Námestovo
	Dokončenie modernizácie objektov základných škôl	2 000	rozpočet mesta, ŠF EÚ, MŠ SR	verejný sektor	vysoký	mesto Námestovo
	Modernizácia vnútorného vybavenia základnej školy (obstaranie a modernizácia knižníc a učební)	500	rozpočet mesta, ŠF EÚ, MŠ SR	verejný sektor	vysoký	mesto Námestovo
Projekt 2.3	Rekonštrukcia a dostavba areálu ZŠ a MŠ					
		Predpokladaný rozpočet	Zdroje financovania	Realizácia	Dopad na rozpočet	Oprávnení žiadateľa
Aktivity	Vypracovanie technickej dokumentácie	2	rozpočet mesta, ŠF EÚ, MŠ SR	verejný sektor	stredný	mesto Námestovo
	Revitalizácia rekreačnej časti areálu základnej školy	50	rozpočet mesta, ŠF EÚ, MŠ SR	verejný sektor	vysoký	mesto Námestovo
Projekt 2.4	Podpora záujmovej činnosti					
		Predpokladaný rozpočet	Zdroje financovania	Realizácia	Dopad na rozpočet	Oprávnení žiadateľa

Komunitný plán sociálnych služieb mesta Námestovo
 Programovacie obdobie 2018 - 2022

Aktivity	Rekonštrukcia objektu Centra voľného času	200	rozpočet mesta, ŠF EÚ, MŠ SR	verejný sektor	vysoký	mesto Námestovo
Projekt 2.5	Rekonštrukcia a modernizácia stravovacích zariadení vzdelávacích inštitúcií					
		Predpokladaný rozpočet	Zdroje financovania	Realizácia	Dopad na rozpočet	Oprávnení žiadatelia
Aktivity	Spracovanie technickej dokumentácie	10	rozpočet mesta, ŠF EÚ, MŠ SR	verejný sektor	stredný	mesto Námestovo
	Rekonštrukcia jedální MŠ a ZŠ	350	rozpočet mesta, ŠF EÚ, MŠ SR	verejný sektor	vysoký	mesto Námestovo
	Modernizácia vybavenia jedální MŠ a ZŠ	300	rozpočet mesta, ŠF EÚ, MŠ SR	verejný sektor	vysoký	mesto Námestovo
Projekt 2.6	Rekonštrukcia a dostavba školskej športovej infraštruktúry					
		Predpokladaný rozpočet	Zdroje financovania	Realizácia	Dopad na rozpočet	Oprávnení žiadatelia
Aktivity	Modernizácia vybavenia školských telocviční	50	rozpočet mesta, ŠF EÚ, MŠ SR	verejný sektor	vysoký	mesto Námestovo
	Vybudovanie dopravného ihriska pre deti ZŠ	50	rozpočet mesta, ŠF EÚ, MŠ SR	verejný sektor	vysoký	mesto Námestovo
	Modernizácia školských telocviční	400	rozpočet mesta, ŠF EÚ, MŠ SR	verejný sektor	vysoký	mesto Námestovo
	Výstavba ihriska za budovou Cirkevnej ZŠ sv. Gorazda	350	rozpočet mesta, ŠF EÚ, MŠ SR	verejný sektor	vysoký	mesto Námestovo
	Zníženie energetickej náročnosti budovy telocvične ZŠ Komenského	350	rozpočet mesta, ŠF EÚ, MŠ SR	verejný sektor	vysoký	mesto Námestovo

Riziková analýza

Úlohou tejto analýzy je identifikovať možné riziká, ktoré by mohli ohroziť realizáciu projektu. Nasledujúca tabuľka znázorňuje pravdepodobnosť vzniku rizika a jeho následný vplyv na projekt. Zosumarizovaním je výsledok multiplikácie rizika, ktorý je násobkom pravdepodobnosti rizika a jeho vplyvu na projekt.

Akčné plány	Rizikový faktor	Pravdepodobnosť vzniku rizika			Vplyv rizika na projekt			Výsledok multiplikácie rizika
		malá	stredná	vysoká	malá	stredná	vysoká	
		0,1	0,3	0,6	0,25	0,5	0,75	
1.	Nedostatok finančných prostriedkov			0,6			0,75	0,45
2.	Personálna náročnosť	0,1				0,5		0,05
3.	Náročnosť spracovania projektu		0,3			0,5		0,15
4.	Nedostatočný záujem cieľovej skupiny	0,1			0,25			0,025
5.	Problémy technicko-materiálneho charakteru		0,3			0,5		0,15
6.	Vysoká prevádzková náročnosť			0,6	0,25			0,15

Z výsledkov súčinu jednotlivých hodnôt pravdepodobnosti vzniku rizika a dopadu rizika na projekty vyplýva, že najväčšia hodnota rizika je v nedostatku finančných prostriedkov.

Časový rámec

	2018	2019	2020	2021	2022
Program 2	Služby vzdelávania				
Cieľ 2.					
Projekt 2.1					
Projekt 2.2					
Projekt 2.3					
Projekt 2.4					
Projekt 2.5					
Projekt 2.6					

2.5.3. Zdravotnícke služby

Strategický zámer						
Neustále rozvíjať širokú paletu zdravotných služieb poskytovaných v meste. Dbáť o ich dostupnosť, kvalitu a vzájomnú vyváženosť za účelom dosiahnutia dôstojných podmienok života všetkých kategórií obyvateľov mesta.						
Program 3 Zdravotnícke služby						
Cieľ 3	Doplniť chýbajúcu infraštruktúru zdravotníckych zariadení v meste a zvýšiť ich kvalitu.					
Projekt 3.1	Zlepšenie úrovne poskytovania domácej ošetrovateľskej starostlivosti, rozšírenie jej služieb o poskytovanie rehabilitačných cvičení					
		Predpokladaný rozpočet	Zdroje financovania	Realizácia	Dopad na rozpočet	Oprávnení žiadatelia
Aktivity	Zvýšenie kvality poskytovaných služieb	podľa potreby	ZP	verejný sektor	žiadny	súkromné subjekty
	Zvýšenie personálnych kapacít v prípade potreby	podľa potreby	ZP	verejný sektor	žiadny	súkromné subjekty
Projekt 3.2	Podpora poradenskej činnosti					
		Predpokladaný rozpočet	Zdroje financovania	Realizácia	Dopad na rozpočet	Oprávnení žiadatelia
Aktivity	Zabezpečenie personálnych kapacít	podľa potreby	rozpočet mesta	verejný sektor	nízky	mesto Námestovo
	Zabezpečenie priestorov	podľa potreby	rozpočet mesta	verejný sektor	nízky	mesto Námestovo
Projekt 3.3	Zabezpečenie dostupnosti zdravotnej starostlivosti pre dospelých občanov					
		Predpokladaný rozpočet	Zdroje financovania	Realizácia	Dopad na rozpočet	Oprávnení žiadatelia
Aktivity	Zabezpečenie, v súčinnosti s krajským mestom, ich maximálnu dostupnosť	podľa potreby	Minister. zdravotníctva	verejný sektor	nízky	mesto Námestovo
Projekt 3.4	Zabezpečenie komplexnej zdravotnej starostlivosti o seniorov a dlhodobo chorých.					
		Predpokladaný rozpočet	Zdroje financovania	Realizácia	Dopad na rozpočet	Oprávnení žiadatelia
Aktivity	Dostavba rozostavanej polikliniky	5 000	rozpočet mesta, ŠF EÚ	verejný sektor	vysoký/1	mesto Námestovo
	Vybudovanie centra jednodňovej chirurgie	podľa potreby	rozpočet mesta, ŠF EÚ	verejný sektor	vysoký/1	mesto Námestovo
	Vybudovanie prístavacej plochy pre vrtuľník rýchlej zdravotnej služby	100	rozpočet mesta, ŠF EÚ	verejný sektor	vysoký/1	mesto Námestovo

Riziková analýza

Úlohou tejto analýzy je identifikovať možné riziká, ktoré by mohli ohroziť realizáciu projektu. Nasledujúca tabuľka znázorňuje pravdepodobnosť vzniku rizika a jeho následný vplyv na projekt. Zosumarizovaním je výsledok multiplikácie rizika, ktorý je násobkom pravdepodobnosti rizika a jeho vplyvu na projekt.

Akčné plány	Rizikový faktor	Pravdepodobnosť vzniku rizika			Vplyv rizika na projekt			Výsledok multiplikácie rizika
		malá	stredná	vysoká	malá	stredná	vysoká	
		0,1	0,3	0,6	0,25	0,5	0,75	
1.	Nedostatok finančných prostriedkov			0,6		0,5		0,3
2.	Personálna náročnosť	0,1			0,25			0,025
3.	Náročnosť spracovania projektu		0,3			0,5		0,15
4.	Nedostatočný záujem cieľovej skupiny	0,1			0,25			0,025
5.	Problémy technicko-materiálneho charakteru		0,3		0,25			0,075
6.	Vysoká prevádzková náročnosť			0,6		0,5		0,3

Z výsledkov súčiny jednotlivých hodnôt pravdepodobnosti vzniku rizika a dopadu rizika na projekty vyplýva, že najväčšia hodnota rizika je v nedostatku finančných prostriedkov.

Časový rámec

	2018	2019	2020	2021	2022
Program 3 Zdravotnícke služby					
Cieľ 3					
Projekt 3.1					
Projekt 3.2					
Projekt 3.3					
Projekt 3.4					

2.5.4. Voľno - časové aktivity

Strategický zámer	
Zabezpečenie všestranného rozvoja detí a mládeže. V športe umožniť ponuku čo najširšej palety služieb, zabezpečiť čo najefektívnejšie a transparentné využitie verejných financií ku prospechu všetkých občanov mesta. Podpora existujúcich športových podujatí, ako aj vytváranie vhodných podmienok pre rozvoj rôznych druhov športu nielen pre obyvateľov mesta.	
Program 4. Voľno - časové aktivity	
Cieľ 4	Zabezpečiť trvalé skvalitňovanie vyváženej ponuky výkonnostného a rekreačného športu.
Projekt 4.1	Výstavba a rekonštrukcia športovej infraštruktúry

Komunitný plán sociálnych služieb mesta Námestovo
 Programovacie obdobie 2018-2022

		Predpokladaný rozpočet	Zdroje financovania	Realizácia	Dopad na rozpočet	Oprávnení žiadatelia
Aktivity	Spracovanie technickej dokumentácie	20	rozpočet mesta, MŠ SR, EÚ,	verejný sektor	vysoký	mesto Námestovo
	Vybudovanie street workout ihriska na Nábřeží (posilňovanie na čerstvom vzduchu na vonkajších cvičiacich zariadeniach)	50	rozpočet mesta, MŠ SR, EÚ,	verejný sektor	vysoký	mesto Námestovo
	Vybudovanie plavárne a dvoch vonkajších bazénov s plážou	2500	rozpočet mesta, MŠ SR, EÚ,	verejný sektor	vysoký	mesto Námestovo
	Výstavba mestskej športovej haly	2000	rozpočet mesta, MŠ SR, EÚ,	verejný sektor	vysoký	mesto Námestovo
	Výstavba tenisových kurtov	300	rozpočet mesta, MŠ SR, EÚ,	verejný sektor	vysoký	mesto Námestovo
	Zabezpečenie prenosnej ľadovej plochy pre verejné korčuľovanie	150	rozpočet mesta, MŠ SR, EÚ,	verejný sektor	vysoký	mesto Námestovo
	Výstavba zimného štadióna	2500	rozpočet mesta, MŠ SR, EÚ,	verejný sektor	vysoký	mesto Námestovo
Projekt 4.2	Vytváranie materiálnych a finančných podmienok na rozvoj výkonnostného a rekreačného športu v meste					
		Predpokladaný rozpočet	Zdroje financovania	Realizácia	Dopad na rozpočet	Oprávnení žiadatelia
Aktivity	Zabezpečenie materiálno-technického a finančného vybavenia	podľa možností	rozpočet mesta, podnikateľské subjekty	verejný sektor	nízky	mesto, podnikateľské subjekty
Projekt 4.3	Podpora organizácie športových podujatí regionálneho významu					
		Predpokladaný rozpočet	Zdroje financovania	Realizácia	Dopad na rozpočet	Oprávnení žiadatelia
Aktivity	Zabezpečenie personálnych kapacít	podľa možností	rozpočet mesta, podnikateľské subjekty	verejný, tretí sektor	nízky	mesto, podnikateľské subjekty
	Zabezpečenie materiálno-technického a finančného vybavenia	podľa možností	rozpočet mesta, podnikateľské subjekty	verejný, tretí sektor	nízky	mesto, podnikateľské subjekty
Projekt 4.4	Podpora športových aktivít občanov so zdravotným postihnutím					
		Predpokladaný rozpočet	Zdroje financovania	Realizácia	Dopad na rozpočet	Oprávnení žiadatelia
Aktivity	Zabezpečenie materiálno-technického a finančného vybavenia	podľa možností	rozpočet mesta, podnikateľské subjekty	verejný, tretí sektor	nízky	mesto, podnikateľské subjekty
Projekt 4.5	Podpora talentovanej mládeže					
		Predpokladaný rozpočet	Zdroje financovania	Realizácia	Dopad na rozpočet	Oprávnení žiadatelia
Aktivity	Zabezpečenie materiálno-technického a finančného vybavenia	podľa možností	rozpočet mesta, podnikateľské subjekty	verejný, tretí sektor	nízky	mesto, podnikateľské subjekty
Projekt 4.6	Spolupracovať s občianskymi združeniami, inými právnickými a fyzickými osobami, pôsobiacimi v oblasti kultúry - knižnica.					
		Predpokladaný rozpočet	Zdroje financovania	Realizácia	Dopad na rozpočet	Oprávnení žiadatelia
Aktivity	Zabezpečenie personálnych kapacít	podľa možností	rozpočet mesta	verejný, tretí sektor	vysoký	mesto Námestovo
Projekt 4.7	Rozvoj mimoškolskej činnosti – športové kluby, turistika, kultúrne krúžky					
		Predpokladaný rozpočet	Zdroje financovania	Realizácia	Dopad na rozpočet	Oprávnení žiadatelia
Aktivity	Zabezpečenie priestorového a materiálneho vybavenia	podľa potreby	rozpočet mesta, podnikateľské subjekty	verejný, tretí sektor	stredný	mesto Námestovo
Projekt 4.8	Základná kultúrna infraštruktúra					
		Predpokladaný rozpočet	Zdroje financovania	Realizácia	Dopad na rozpočet	Oprávnení žiadatelia
Aktivity	Vypracovanie technickej dokumentácie	podľa potreby	rozpočet mesta, ŠF EÚ	verejný sektor	nízky	mesto Námestovo
	Výstavba spoločenskej sály	150	rozpočet mesta, ŠF EÚ	verejný sektor	vysoký	mesto Námestovo
	Rekonštrukciou kultúrneho domu	500	rozpočet mesta, ŠF EÚ	verejný sektor	vysoký	mesto Námestovo
Projekt 4.9	Organizovanie pravidelných kultúrnych podujatí					

		Predpokladaný rozpočet	Zdroje financovania	Realizácia	Dopad na rozpočet	Oprávnení žiadateľa
Aktivity	Podpora kultúrnych podujatí	podľa potreby	rozpočet mesta, ŠF EÚ, MK SR	verejný sektor	stredný	mesto Námestovo

Riziková analýza

Úlohou tejto analýzy je identifikovať možné riziká, ktoré by mohli ohroziť realizáciu projektu. Nasledujúca tabuľka znázorňuje pravdepodobnosť vzniku rizika a jeho následný vplyv na projekt. Zosumarizovaním je výsledok multiplikácie rizika, ktorý je násobkom pravdepodobnosti rizika a jeho vplyvu na projekt.

Akčné plány	Rizikový faktor	Pravdepodobnosť vzniku rizika			Vplyv rizika na projekt			Výsledok multiplikácie rizika
		malá	stredná	vysoká	malá	stredná	vysoká	
		0,1	0,3	0,6	0,25	0,5	0,75	
1.	Nedostatok finančných prostriedkov			0,6			0,75	0,45
2.	Personálna náročnosť	0,1			0,25			0,025
3.	Náročnosť spracovania projektu		0,3			0,5		0,15
4.	Nedostatočný záujem cieľovej skupiny	0,1			0,25			0,025
5.	Problémy technicko-materiálneho charakteru	0,1			0,25			0,025
6.	Vysoká prevádzková náročnosť	0,1			0,25			0,025

Z výsledkov súčiny jednotlivých hodnôt pravdepodobnosti vzniku rizika a dopadu rizika na projekty vyplýva, že najväčšia hodnota rizika je v nedostatku finančných prostriedkov.

Časový rámec

	2018	2019	2020	2021	2022
Program 4. Voľno - časové aktivity					
Cieľ 4					
Projekt 4.1					
Projekt 4.2					
Projekt 4.3					
Projekt 4.4					
Projekt 4.5					
Projekt 4.6					
Projekt 4.7					
Projekt 4.8					
Projekt 4.9					

2.5.5. Bývanie

Komunitný plán sociálnych služieb mesta Námestovo
Programovacie obdobie 2018 - 2022

Strategický zámer						
Výstavba a modernizácia bytového fondu v meste a vytváranie podmienok pre rozvoj nájomnej bytovej výstavby, ako aj podmienok pre rozvoj IBV						
Program 5 Bývanie						
Cieľ 5	Zabezpečiť rozvoj a starostlivosť o bytovú výstavbu. Mesto zabezpečí podmienky na výstavbu bytov bežného štandardu, ako aj nižšieho štandardu v prípade potreby pre cieľovú skupinu obyvateľov sociálne odkázaných.					
Projekt 5.1	Výstavba inžinierskych sietí v nových lokalitách IBV					
		Predpokladaný rozpočet	Zdroje financovania	Realizácia	Dopad na rozpočet	Oprávnení žiadatelia
Aktivity	Vypracovanie technickej dokumentácie	podľa potreby	vlastníci	súkromný sektor	žiadny	vlastníci
	Dostavba plôch IBV v lokalite Námestovo – Brehy – 139 RD	podľa potreby	vlastníci	súkromný sektor	žiadny	vlastníci
	Dostavba plôch IBV v lokalite Námestovo – Čerchle – 400 RD	podľa potreby	vlastníci	súkromný sektor	žiadny	vlastníci
	Dostavba plôch IBV v lokalite Námestovo – Laz – 21 RD	podľa potreby	vlastníci	súkromný sektor	žiadny	vlastníci
	Dostavba plôch IBV v lokalite Námestovo – Slanica – 115 RD	podľa potreby	vlastníci	súkromný sektor	žiadny	vlastníci
	Dostavba plôch HBV v lokalite Námestovo – Brehy – 9 BD	podľa potreby	vlastníci	súkromný sektor	žiadny	vlastníci
	Dostavba plôch HBV v lokalite Námestovo – Stred – 22 BD	podľa potreby	vlastníci	súkromný sektor	žiadny	vlastníci
	Realizácia pozemkových úprav na Čerchliach	podľa potreby	vlastníci	súkromný sektor	žiadny	vlastníci
Realizácia pozemkových úprav za účelom vysporiadania pozemkov v lokalite Vojské na výstavbu rodinných domov	podľa potreby	vlastníci	súkromný sektor	žiadny	vlastníci	
Projekt 5.2	Nízkoštandardné byty					
		Predpokladaný rozpočet	Zdroje financovania	Realizácia	Dopad na rozpočet	Oprávnení žiadatelia
Aktivity	Vypracovanie technickej dokumentácie	podľa potreby	-	verejný sektor	nízky	mesto Námestovo
	Výstavba nízkoštandardných bytov	200	rozpočet mesta, ŠF EÚ, zdroje neziskových organizácií	verejný sektor	vysoký	mesto Námestovo
Projekt 5.3	Štandardná nájomná bytová výstavba					
		Predpokladaný rozpočet	Zdroje financovania	Realizácia	Dopad na rozpočet	Oprávnení žiadatelia
Aktivity	Vypracovanie technickej dokumentácie	podľa potreby	rozpočet mesta, ŠF EÚ	verejný sektor	stredný	mesto Námestovo
	Výstavba nájomných bytov 4 x 24 b.j.	2 400	rozpočet mesta, ŠF EÚ, ŠFRB	verejný sektor	vysoký/1	mesto Námestovo
Projekt 5.4	Výstavba bývania pre sociálne odkázaných obyvateľov mesta					
		Predpokladaný rozpočet	Zdroje financovania	Realizácia	Dopad na rozpočet	Oprávnení žiadatelia
Aktivity	Vypracovanie technickej dokumentácie	10	rozpočet mesta, ŠF EÚ, zdroje neziskových organizácií	verejný sektor	stredný	mesto Námestovo
	Zriadenie objektu s bytmi pre mladé rodiny	250	rozpočet mesta, ŠF EÚ, zdroje neziskových organizácií	verejný sektor	vysoký	mesto Námestovo
	Zriadenie objektu s bytmi pre osoby so zdravotným postihnutím i s priestormi určenými na chránené bývanie	250	rozpočet mesta, ŠF EÚ, zdroje neziskových organizácií	verejný sektor	vysoký	mesto Námestovo
Projekt 5.5	Rekonštrukcia a zateplenie existujúceho bytového fondu					
		Predpokladaný rozpočet	Zdroje financovania	Realizácia	Dopad na rozpočet	Oprávnení žiadatelia
Aktivity	Modernizácia tepelných zdrojov	2 000	rozpočet mesta, ŠF EÚ	verejný sektor	vysoký	mesto Námestovo

Komunitný plán sociálnych služieb mesta Námestovo
 Programovacie obdobie 2018 - 2022

	Zateplenie nájomného bytového fondu	2 500	rozpočet mesta, ŠF EÚ	verejný sektor	vysoký	mesto Námestovo
	Rekonštrukcia tepelných rozvodov na sídliskách	2 000	rozpočet mesta, ŠF EÚ	verejný sektor	vysoký	mesto Námestovo
	Zníženie energetickej náročnosti budovy MsÚ v Námestove	250	rozpočet mesta, ŠF EÚ	verejný sektor	vysoký	mesto Námestovo

Riziková analýza

Úlohou tejto analýzy je identifikovať možné riziká, ktoré by mohli ohroziť realizáciu projektu. Nasledujúca tabuľka znázorňuje pravdepodobnosť vzniku rizika a jeho následný vplyv na projekt. Zosumarizovaním je výsledok multiplikácie rizika, ktorý je násobkom pravdepodobnosti rizika a jeho vplyvu na projekt.

Akčné plány	Rizikový faktor	Pravdepodobnosť vzniku rizika			Vplyv rizika na projekt			Výsledok multiplikácie rizika
		malá	stredná	vysoká	malá	stredná	vysoká	
		0,1	0,3	0,6	0,25	0,5	0,75	
1.	Nedostatok finančných prostriedkov			0,6			0,75	0,45
2.	Personálna náročnosť	0,1			0,25			0,025
3.	Náročnosť spracovania projektu			0,6			0,75	0,45
4.	Nedostatočný záujem cieľovej skupiny	0,1				0,3		0,03
5.	Problémy technicko-materiálneho charakteru		0,3				0,75	0,225
6.	Vysoká prevádzková náročnosť		0,3			0,5		0,15

Z výsledkov súčiny jednotlivých hodnôt pravdepodobnosti vzniku rizika a dopadu rizika na projekty vyplýva, že najväčšia hodnota rizika je v nedostatku finančných prostriedkov náročnosti a spracovanie projektov.

Časový rámec

	2018	2019	2020	2021	2022
Program 5 Bývanie					
Projekt 5.1					
Projekt 5.2					
Projekt 5.3					
Projekt 5.4					
Projekt 5.5					

2.5.6. Bezpečnosť

Strategický zámer						
Bezpečná mesto chrániaca verejný ako aj súkromný majetok a vytvorenie podmienok na znižovanie kriminality v meste a ochranu majetku obyvateľov a ostatných subjektov v meste						
Program 6 Bezpečnosť						
Cieľ 6	Vytvorenie podmienok na znižovanie kriminality v meste a ochranu majetku obyvateľov a ostatných subjektov v meste					
Projekt 6.1	Zabezpečenie pravidelného monitorovania majetku obyvateľov mesta					
		Predpokladaný rozpočet	Zdroje financovania	Realizácia	Dopad na rozpočet	Oprávnení žiadateľa
Aktivity	Riešenie problému s neprispôsobivými obyvateľmi – bezpečnostné akcie	podľa potreby	rozpočet mesta, ŠF EÚ	verejný sektor	stredný	mesto Námestovo
	Realizácia preventívnych akcií mestskej a štátnej polície	podľa potreby	rozpočet mesta, ŠF EÚ	verejný sektor	stredný	mesto Námestovo
	Zvýšenie monitoringu v nočných hodinách	podľa potreby	rozpočet mesta, ŠF EÚ	verejný sektor	stredný	mesto Námestovo
Projekt 6.2	Mestský rozhlas a televízia.					
		Predpokladaný rozpočet	Zdroje financovania	Realizácia	Dopad na rozpočet	Oprávnení žiadateľa
Aktivity	Spracovanie technickej dokumentácie	podľa potreby	rozpočet mesta, ŠF EÚ	verejný sektor	nízky	mesto Námestovo
	Zlepšenie informovanosti občanov – oznamy MR cez sms	podľa potreby	rozpočet mesta, ŠF EÚ	verejný sektor	vysoký	mesto Námestovo
Projekt 6.3	Požiarna ochrana					
		Predpokladaný rozpočet	Zdroje financovania	Realizácia	Dopad na rozpočet	Oprávnení žiadateľa
Aktivity	Spracovanie technickej dokumentácie	5	rozpočet mesta, ŠF EÚ	verejný sektor	stredný	mesto Námestovo
	Rekonštrukcia požiarnej zbrojnice	200	rozpočet mesta, ŠF EÚ	verejný sektor	vysoký	mesto Námestovo
	Rekonštrukcia a modernizácia vybavenia požiarnej zbrojnice	300	rozpočet mesta, ŠF EÚ	verejný sektor	vysoký	mesto Námestovo
Projekt 6.4	Verejné osvetlenie					
		Predpokladaný rozpočet	Zdroje financovania	Realizácia	Dopad na rozpočet	Oprávnení žiadateľa
Aktivity	Vypracovanie technickej dokumentácie a príprava projektového spisu	podľa potreby	rozpočet mesta, ŠF EÚ	verejný sektor	nízky	mesto Námestovo
	Rekonštrukcia verejného osvetlenia - LED osvetlenie.	500	rozpočet mesta, ŠF EÚ	verejný sektor	vysoký	mesto Námestovo
Projekt 6.5	Rozšírenie kamerového systému					
		Predpokladaný rozpočet	Zdroje financovania	Realizácia	Dopad na rozpočet	Oprávnení žiadateľa
Aktivity	Inštalácia kamerového systému v priestore cintorínov	10	rozpočet mesta, ŠF EÚ, podnikateľské subjekty, úvery, iné grantové schémy	verejný, súkromný sektor	vysoký	mesto Námestovo
	Zriadenie pultu centrálnej ochrany	podľa potreby	rozpočet mesta, ŠF EÚ, podnikateľské subjekty, úvery, iné grantové schémy	verejný, súkromný sektor	stredný	mesto Námestovo
	Vybudovanie siete fotopascí	2	rozpočet mesta, ŠF EÚ, podnikateľské subjekty, úvery, iné grantové schémy	verejný, súkromný sektor	stredný	mesto Námestovo
	Osadenie monitorovacieho systému v priestore priehrady	20	rozpočet mesta, ŠF EÚ, podnikateľské subjekty, úvery, iné grantové schémy	verejný, súkromný sektor	stredný	mesto Námestovo

	Osadenie monitorovacieho systému v priestore školských areálov	35	rozpočet mesta, ŠF EÚ, podnikateľské subjekty, úvery, iné grantové schémy	verejný, súkromný sektor	stredný	mesto Námestovo
Projekt 6.6	Zvýšenie bezpečnosti na komunikáciách					
		Predpokladaný rozpočet	Zdroje financovania	Realizácia	Dopad na rozpočet	Oprávnení žiadatelia
Aktivity	Optimalizácia systému dopravy na sídlisku Brehy	5	rozpočet mesta, ŠF EÚ, úvery, iné grantové schémy	verejný sektor	nízky	mesto Námestovo

Riziková analýza

Úlohou tejto analýzy je identifikovať možné riziká, ktoré by mohli ohroziť realizáciu projektu. Nasledujúca tabuľka znázorňuje pravdepodobnosť vzniku rizika a jeho následný vplyv na projekt. Zosumarizovaním je výsledok multiplikácie rizika, ktorý je násobkom pravdepodobnosti rizika a jeho vplyvu na projekt.

Akčné plány	Rizikový faktor	Pravdepodobnosť vzniku rizika			Vplyv rizika na projekt			Výsledok multiplikácie rizika
		malá	stredná	vysoká	malá	stredná	vysoká	
		0,1	0,3	0,6	0,25	0,5	0,75	
1.	Nedostatok finančných prostriedkov		0,3				0,75	0,225
2.	Personálna náročnosť		0,3				0,75	0,225
3.	Náročnosť spracovania projektu		0,3		0,25			0,075
4.	Nedostatočný záujem cieľovej skupiny	0,1			0,25			0,025
5.	Problémy technicko-materiálneho charakteru	0,1			0,25			0,025
6.	Vysoká prevádzková náročnosť	0,1			0,25			0,025

Z výsledkov súčinnosti jednotlivých hodnôt pravdepodobnosti vzniku rizika a dopadu rizika na projekty vyplýva, že najväčšia hodnota rizika je v nedostatku finančných prostriedkov náročnosti a personálnu náročnosť.

Časový rámec

	2018	2019	2020	2021	2022
Program 6 Bezpečnosť					
Cieľ 6					
Projekt 6.1					
Projekt 6.2					
Projekt 6.3					

Projekt 6.4					
Projekt 6.5					
Projekt 6.6					

2.6. Finančné plánovanie

Jednou z kľúčových otázok pre realizáciu KPSS je schopnosť mesta v priebehu jeho realizácie zaistiť zdroje potrebné na jeho financovanie. Tieto zdroje vznikajú vo viacerých sférach – v súkromnom sektore, verejnej správe, ide tiež o zdroje zahraničné, najmä o prostriedky Európskej únie. Dôležitým zdrojom budú, po dokončení reformy verejnej správy a uskutočnení daňovej reformy, vlastné prostriedky. V dôsledku neexistencie nevyhnutných podkladových údajov pre stanovenie finančného rámca, v ktorom by sa mal program rozvoja v strednodobom horizonte pohybovať, je výška prostriedkov potrebná na realizáciu jednotlivých opatrení a aktivít stanovená len orientačne. Táto časť bude konkretizovaná v závislosti od reálneho čerpania finančných príspevkov zo štrukturálnych fondov, možností mestského rozpočtu atď.

Vychádzajúc z vyššie zadaných cieľov, priorít a opatrení a na základe auditu pripravovaných Projektových zámerov v réžii samosprávy, podnikateľskej sféry či neziskových a iných organizácií bol vypracovaný plán realizácie programu. Definuje, z akých prostriedkov by sa mali tieto zábery realizovať, kto by mal byť žiadateľom, určuje predpokladané časové rámce v **tis. €**.

2.6.1. Sociálne služby

Predpokladaná štruktúra finančných zdrojov (tis. €)									
Ciele	Oprávnené náklady spolu	Verejné zdroje						Súkromné zdroje	EIB
		Verejné zdroje spolu	Fond EÚ	Národné verejné zdroje					
				Národné verejné zdroje spolu	Štátny rozpočet	Regionálne zdroje	Miestne zdroje		
A=B+H+CH	B=C+D	C	D=E+F+G	E	F	G	H	CH	
Cieľ 1.1									
Projekt 1.1.1	255	255	191	64	51	0	13	0	0
Cieľ 1.2.									
Projekt 1.2.1	255	255	191	64	51	0	13	0	0
Projekt 1.2.2	255	255	191	64	51	0	13	0	0
Projekt 1.2.3	2	2	2	1	0	0	0	0	0
Cieľ 1.3									
Projekt 1.3.1	50	50	38	13	10	0	3	0	0
Projekt 1.3.2	50	50	38	13	10	0	3	0	0

Komunitný plán sociálnych služieb mesta Námestovo
Programovacie obdobie 2018 - 2022

Projekt 1.3.3	7	7	5	2	1	0	0	0	0
Projekt 1.3.4	50	50	38	13	10	0	3	0	0
Cieľ 1.4									
Projekt 1.4.1	10	10	8	3	2	0	1	0	0
Cieľ 1.5									
Projekt 1.5.1	152	152	114	38	30	0	8	0	0
Projekt 1.5.2	52	52	39	13	10	0	3	0	0
Cieľ 1.6.									
Projekt 1.6.1.	105	105	79	26	21	0	5	0	0
Spolu	1 243	1 243	932	311	249	0	62	0	0

Časový horizont čerpania zdrojov (tis. €)									
Rok	Oprávnené náklady spolu	Verejné zdroje						Súkromné zdroje	EIB
		Verejné zdroje spolu	Fond EÚ	Národné verejné zdroje					
				Národné verejné zdroje spolu	Štátny rozpočet	Regionálne zdroje	Miestne zdroje		
A=B+H+CH	B=C+D	C	D=E+F+G	E	F	G	H	CH	
2018	28	28	21	7	6	0	1	0	0
2019	311	311	233	78	62	0	16	0	0
2020	311	311	233	78	62	0	16	0	0
2021	311	311	233	78	62	0	16	0	0
2022	283	283	212	71	57	0	14	0	0
Spolu	1 243	1 243	932	311	249	0	62	0	0

Finančné tabuľky prezentujú podiel spolufinancovania verejného a súkromného sektora v rámci jednotlivých opatrení.

Zdroje financovania EÚ

Európsky sociálny fond 2014 – 2020 OP INTEGROVANÁ INFRAŠTRUKTÚRA A OP ĽUDSKÉ ZDROJE Integrovaný regionálny operačný program

Prioritná os č. 2: Ľahší prístup k efektívnym a kvalitnejším verejným službám

INVESTIČNÁ PRIORITA 2.1: Investovanie do sociálnej infraštruktúry, ktoré prispieva k národnému, regionálnemu a miestnemu rozvoju, a prechodu z inštitucionálnych služieb na komunitné

INVESTIČNÁ PRIORITA 2.2: Investovanie do vzdelávania, zručností a celoživotného vzdelávania prostredníctvom rozvoja infraštruktúry vzdelávania a odbornej prípravy NÓRSKY FINANČNÝ MECHANIZMUS A FINANČNÝ MECHANIZMUS EHP

Finančné príspevky sa poskytujú v týchto prioritných oblastiach: c)

Občianska spoločnosť

FINANČNÝ PRÍSPEVOK MINISTERSTVA PRÁCE, SOCIÁLNYCH VECÍ A RODINY SR

ŠTÁTNY FOND ROZVOJA BÝVANIA

NADÁCIA SPP

NADÁCIA ORANGE

NADÁCIA EKOPOLIS

NADÁCIA PONTIS

2.6.2. Služby vzdelávania

Predpokladaná štruktúra finančných zdrojov (tis. €)									
Ciele	Oprávnené náklady spolu	Verejné zdroje						Súkromné zdroje	EIB
		Verejné zdroje spolu	Fond EÚ	Národné verejné zdroje					
				Národné verejné zdroje spolu	Štátny rozpočet	Regionálne zdroje	Miestne zdroje		
A=B+H+CH	B=C+D	C	D=E+F+G	E	F	G	H	CH	
Cieľ 2									
Projekt 2.1	2 910	2 910	2 183	728	582	0	146	0	0
Projekt 2.2	2 500	2 500	1 875	625	500	0	125	0	0
Projekt 2.3	52	52	39	13	10	0	3	0	0
Projekt 2.4	200	200	150	50	40	0	10	0	0
Projekt 2.5	660	660	495	165	132	0	33	0	0
Projekt 2.6	1 200	1 200	900	300	240	0	60	0	0
Spolu	7 522	7 522	5 642	1 881	1 504	0	376	0	0

Časový horizont čerpania zdrojov (tis. €)									
Rok	Oprávnené náklady spolu	Verejné zdroje						Súkromné zdroje	EIB
		Verejné zdroje spolu	Fond EÚ	Národné verejné zdroje					
				Národné verejné zdroje spolu	Štátny rozpočet	Regionálne zdroje	Miestne zdroje		
A=B+H+CH	B=C+D	C	D=E+F+G	E	F	G	H	CH	
2018	1256	1256	942	314	251	0	63	0	0
2019	1881	1881	1410	470	376	0	94	0	0
2020	1881	1881	1410	470	376	0	94	0	0

2021	1881	1881	1410	470	376	0	94	0	0
2022	625	625	469	156	125	0	31	0	0
Spolu	7 522	7 522	5 642	1 881	1 504	0	376	0	0

Finančné tabuľky prezentujú podiel spolufinancovania verejného a súkromného sektora v rámci jednotlivých opatrení.

Zdroje financovania EÚ

Európsky sociálny fond 2014 – 2020

Integrovaný regionálny operačný program

INVESTIČNÁ PRIORITA 2.1: Investovanie do sociálnej infraštruktúry, ktoré prispieva k národnému, regionálnemu a miestnemu rozvoju, a prechodu z inštitucionálnych služieb na komunitné

INVESTIČNÁ PRIORITA 2.2: Investovanie do vzdelávania, zručností a celoživotného vzdelávania prostredníctvom rozvoja infraštruktúry vzdelávania a odbornej prípravy

OP INTEGROVANÁ INFRAŠTRUKTÚRA A OP ĽUDSKÉ ZDROJE

Program rozvoja vidieka

Projektové opatrenia (realizácia bude zabezpečovaná cez individuálne Opatrenia žiadateľov):

- Prenos znalostí a informačné akcie (čl. 15)
- Poradenské služby (čl. 16)
- Investície do hmotného majetku (čl. 18)
- Základné služby a obnova dedín vo vidieckych oblastiach (čl. 21) - Spolupráca (čl. 36)
- LEADER (čl. 42-45)

NÓRSKY FINANČNÝ MECHANIZMUS A FINANČNÝ MECHANIZMUS EHP

Finančné príspevky sa poskytujú v týchto prioritných oblastiach: d) Rozvoj ľudských zdrojov

DOTÁCIE MINISTERSTVA ŠKOLSTVA, VEDY, VÝSKUMU A ŠPORTU SR

DOTÁCIE MINISTERSTVA PRÁCE, SOCIÁLNYCH VECÍ A RODINY SR

Podprogramy Comenius, Leonardo da Vinci a sektorový program Grundtvig

PROGRAM CELOŽIVOTNÉHO VZDELÁVANIA 2007 - 2013 s dôrazom na možnosti pre mestá a mesta.

2.6.3. Zdravotnícke služby

Predpokladaná štruktúra finančných zdrojov (tis. €)									
Ciele	Oprávnené náklady spolu	Verejné zdroje						Súkromné zdroje	EIB
		Verejné zdroje spolu	Fond EÚ	Národné verejné zdroje					
				Národné verejné zdroje spolu	Štátny rozpočet	Regionálne zdroje	Miestne zdroje		
A=B+H+CH	B=C+D	C	D=E+F+G	E	F	G	H	CH	
Cieľ 2									
Projekt 3.4	5 100	5 100	3 825	1 275	1 020	0	255	0	0
Spolu	5 100	5 100	3 825	1 275	1 020	0	255	0	0

Časový horizont čerpania zdrojov (tis. €)									
Rok	Oprávnené náklady spolu	Verejné zdroje						Súkromné zdroje	EIB
		Verejné zdroje spolu	Fond EÚ	Národné verejné zdroje					
				Národné verejné zdroje spolu	Štátny rozpočet	Regionálne zdroje	Miestne zdroje		
A=B+H+CH	B=C+D	C	D=E+F+G	E	F	G	H	CH	
2018	1275	1275	956	319	255	0	64	0	0
2019	1275	1275	956	319	255	0	64	0	0
2020	1275	1275	956	319	255	0	64	0	0
2021	1275	1275	956	319	255	0	64	0	0
2022	1275	1275	956	319	255	0	64	0	0
Spolu	5 100	5 100	3 825	1 275	1 020	0	255	0	0

Európsky sociálny fond 2014 – 2020

Integrovaný regionálny operačný program

INVESTIČNÁ PRIORITA 2.1: Investovanie do sociálnej infraštruktúry, ktoré prispieva k národnému, regionálnemu a miestnemu rozvoju, a prechodu z inštitucionálnych služieb na komunitné
 INVESTIČNÁ PRIORITA 2.2: Investovanie do vzdelávania, zručností a celoživotného vzdelávania prostredníctvom rozvoja infraštruktúry vzdelávania a odbornej prípravy

2.6.4. Voľno - časové aktivity

Komunitný plán sociálnych služieb mesta Námestovo
 Programovacie obdobie 2018-2022

Predpokladaná štruktúra finančných zdrojov (tis. €)									
Ciele	Oprávnené náklady spolu	Verejné zdroje						Súkromné zdroje	EIB
		Verejné zdroje spolu	Fond EÚ	Národné verejné zdroje					
				Národné verejné zdroje spolu	Štátny rozpočet	Regionálne zdroje	Miestne zdroje		
A=B+H+CH	B=C+D	C	D=E+F+G	E	F	G	H	CH	
Cieľ 4									
Projekt 4.1	7 520	7 520	5 640	1 880	1 504	0	376	0	0
Projekt 4.8	1 050	1 050	788	263	210	0	53	0	0
Spolu	8 570	8 570	6 428	2 143	1 714	0	429	0	0

Časový horizont čerpania zdrojov (tis. €)									
Rok	Oprávnené náklady spolu	Verejné zdroje						Súkromné zdroje	EIB
		Verejné zdroje spolu	Fond EÚ	Národné verejné zdroje					
				Národné verejné zdroje spolu	Štátny rozpočet	Regionálne zdroje	Miestne zdroje		
A=B+H+CH	B=C+D	C	D=E+F+G	E	F	G	H	CH	
2018	2143	2143	1607	536	429	0	107	0	0
2019	2143	2143	1607	536	429	0	107	0	0
2020	2143	2143	1607	536	429	0	107	0	0
2021	2143	2143	1607	536	429	0	107	0	0
2022	0	0	0	0	0	0	0	0	0
Spolu	8 570	8 570	6 428	2 143	1 714	0	429	0	0

Finančné tabuľky prezentujú podiel spolufinancovania verejného a súkromného sektora v rámci jednotlivých opatrení.

Zdroje financovania EÚ

Európsky sociálny fond 2014 – 2020

Integrovaný regionálny operačný program

INVESTIČNÁ PRIORITA 2.1: Investovanie do sociálnej infraštruktúry, ktoré prispieva k národnému, regionálnemu a miestnemu rozvoju, a prechodu z inštitucionálnych služieb na komunitné
 INVESTIČNÁ PRIORITA 2.2: Investovanie do vzdelávania, zručností a celoživotného vzdelávania prostredníctvom rozvoja infraštruktúry vzdelávania a odbornej prípravy

OP INTEGROVANÁ INFRAŠTRUKTÚRA A OP ĽUDSKÉ ZDROJE

Program rozvoja vidieka

Projektové opatrenia (realizácia bude zabezpečovaná cez individuálne Opatrenia žiadateľov):

- Prenos znalostí a informačné akcie (čl. 15)
- Poradenské služby (čl. 16)
- Investície do hmotného majetku (čl. 18)
- Základné služby a obnova dedín vo vidieckych oblastiach (čl. 21)
- Spolupráca (čl. 36)
- LEADER (čl. 42-45)

NÓRSKY FINANČNÝ MECHANIZMUS A FINANČNÝ MECHANIZMUS EHP

Finančné príspevky sa poskytujú v týchto prioritných oblastiach: d) Rozvoj ľudských zdrojov

DOTÁCIE MINISTERSTVA ŠKOLSTVA, VEDY, VÝSKUMU A ŠPORTU SR
 DOTÁCIE MINISTERSTVA PRÁCE, SOCIÁLNYCH VECÍ A RODINY SR

Podprogramy Comenius, Leonardo da Vinci a sektorový program Grundtvig
 PROGRAM CELOŽIVOTNÉHO VZDELÁVANIA 2007 - 2013 s dôrazom na možnosti pre mestá a mesta.

2.6.5. Bývanie

Predpokladaná štruktúra finančných zdrojov (tis. €)									
Ciele	Oprávnené náklady spolu	Verejné zdroje						Súkromné zdroje	EIB
		Verejné zdroje spolu	Fond EÚ	Národné verejné zdroje					
				Národné verejné zdroje spolu	Štátny rozpočet	Regionálne zdroje	Miestne zdroje		
A=B+H+CH	B=C+D	C	D=E+F+G	E	F	G	H	CH	
Cieľ 5									
Projekt 5.2	200	200	150	50	40	0	10	0	0
Projekt 5.3	2 400	2 400	1 800	600	480	0	120	0	0
Projekt 5.4	510	510	383	128	102	0	26	0	0
Projekt 5.5	6 750	6 750	5 063	1 688	1 350	0	338	0	0
Spolu	9 860	9 860	7 395	2 465	1 972	0	493	0	0

Časový horizont čerpania zdrojov (tis. €)									
Rok	Oprávnené náklady spolu	Verejné zdroje						Súkromné zdroje	EIB
		Verejné zdroje spolu	Fond EÚ	Národné verejné zdroje					
				Národné verejné zdroje spolu	Štátny rozpočet	Regionálne zdroje	Miestne zdroje		
A=B+H+CH	B=C+D	C	D=E+F+G	E	F	G	H	CH	
2018	600	600	450	150	120	0	30	0	0
2019	2465	2465	1849	616	493	0	123	0	0
2020	2465	2465	1849	616	493	0	123	0	0
2021	2465	2465	1849	616	493	0	123	0	0
2022	1865	1865	1399	466	373	0	93	0	0
Spolu	9 860	9 860	7 395	2 465	1 972	0	493	0	0

Finančné tabuľky prezentujú podiel spolufinancovania verejného a súkromného sektora v rámci jednotlivých opatrení.

Zdroje financovania EÚ

Európsky sociálny fond 2014 – 2020

OP INTEGROVANÁ INFRAŠTRUKTÚRA A OP ĽUDSKÉ ZDROJE

Integrovaný regionálny operačný program

Prioritná os č. 2: Ľahší prístup k efektívnym a kvalitnejším verejným službám
 INVESTIČNÁ PRIORITA 2.1: Investovanie do sociálnej infraštruktúry, ktoré prispieva k národnému, regionálnemu a miestnemu rozvoju, a prechodu z inštitucionálnych služieb na komunitné

DOTÁCIE MINISTERSTVA PRÁCE, SOCIÁLNYCH VECÍ A RODINY SR
 ŠTÁTNY FOND ROZVOJA BÝVANIA

2.6.6. Bezpečnosť

Predpokladaná štruktúra finančných zdrojov (tis. €)									
Ciele	Oprávnené náklady spolu	Verejné zdroje						Súkromné zdroje	EIB
		Verejné zdroje spolu	Fond EÚ	Národné verejné zdroje					
				Národné verejné zdroje spolu	Štátny rozpočet	Regionálne zdroje	Miestne zdroje		
A=B+H+CH	B=C+D	C	D=E+F+G	E	F	G	H	CH	

Komunitný plán sociálnych služieb mesta Námestovo
Programovacie obdobie 2018-2022

Cieľ 6									
Projekt 6.3	505	505	379	126	101	0	25	0	0
Projekt 6.4	500	500	375	125	100	0	25	0	0
Projekt 6.5	67	67	50	17	13	0	3	0	0
Projekt 6.6	5	5	4	1	1	0	0	0	0
Spolu	1077	1077	808	269	215	0	54	0	0

Časový horizont čerpania zdrojov (tis. €)

Rok	Oprávnené náklady spolu	Verejné zdroje	Súkromné zdroje	EIB
-----	-------------------------	----------------	-----------------	-----

		Verejné zdroje spolu	Fond EÚ	Národné verejné zdroje				H	CH
				Národné verejné zdroje spolu	Štátny rozpočet	Regionálne zdroje	Miestne zdroje		
				A=B+H+CH	B=C+D	C	D=E+F+G		
2018	143	143	107	36	29	0	7	0	0
2019	269	269	202	67	54	0	13	0	0
2020	269	269	202	67	54	0	13	0	0
2021	269	269	202	67	54	0	13	0	0
2022	126	126	95	32	25	0	6	0	0
Spolu	1077	1077	808	269	215	0	54	0	0

Finančné tabuľky prezentujú podiel spolufinancovania verejného a súkromného sektora v rámci jednotlivých opatrení.

Integrovaný regionálny operačný program

Prioritná os č.3: Konkurencieschopné a atraktívne regióny pre podnikanie a zamestnanosť
INVESTIČNÁ PRIORITA 3.1: Podpora fyzickej, ekonomickej a sociálnej regenerácie zanedbaných mestských a vidieckych komunít a území

IROP je realizovaný prostredníctvom integrovaných územných stratégií, ktoré na úrovni NUTS2 zafinancujú prioritné Projektové zámery v regióne. Cieľom je dosiahnutie čo najväčších synergických efektov preinvestovaných finančných prostriedkov a predchádzanie negatívnym účinkom nekoordinovaného plánovania v ohraničenom území.

OP Kvalita životného prostredia

PRIORITNÁ OS 1: UDRŽATEĽNÉ VYUŽÍVANIE PRÍRODNÝCH ZDROJOV PROSTREDNÍCTVOM ROZVOJA ENVIRONMENTÁLNEJ INFRAŠTRUKTÚRY

INVESTIČNÁ PRIORITA 1: Riešenie významných potrieb investícií do sektora odpadu s cieľom splniť požiadavky environmentálneho acquis

INVESTIČNÁ PRIORITA 2: riešenie významných potrieb investícií do sektora vodného hospodárstva s cieľom splniť požiadavky environmentálneho acquis

INVESTIČNÁ PRIORITA 3: ochrana a obnova biologickej diverzity, ochrana pôdy a obnova a propagácia ekosystémových služieb vrátane Natura 2000 a zelených infraštruktúr

OP INTEGROVANÁ INFRAŠTRUKTÚRA A OP ĽUDSKÉ ZDROJE

Program rozvoja vidieka

Projektové opatrenia (realizácia bude zabezpečovaná cez individuálne Opatrenia žiadateľov):

- Investície do hmotného majetku (čl. 18)
- Základné služby a obnova dedín vo vidieckych oblastiach (čl. 21)
- LEADER (čl. 42-45)

2.7. Hodnotenie

Hlavným hodnotiacim dokumentom Komunitného plánu sociálnych služieb bude Správa o realizácii KP, ktorú vypracuje Mestský úrad, CSS Námestovo a Sociálna komisia.

Spôsob modifikovania KP

Predkladať návrhy na modifikovanie KP bude v právomoci primátorky a poslancov mestského zastupiteľstva. Sociálna komisia môže tiež predkladať mestskému zastupiteľstvu návrhy na doplnenie KP. Občania a inštitúcie môžu tiež v písomnej forme predložiť Komisii návrh na modifikovanie KP. Na zasadnutia MZ v termíne schvaľovania mestského rozpočtu predloží Komisia Dopadovú analýzu plnenia KP.

Doplnenie KP sa uskutoční formou vypracovania Návrhu na doplnenie KP, ktorý bude obsahovať konkrétne nové špecifické ciele, podprogramu, aktivity a úlohy. Návrh sa predloží na schválenie mestskému zastupiteľstvu. Ak doplnenie KP bude spojené s možnosťou získať finančné prostriedky, alebo bude vyvolané inou nevyhnutnou potrebou, môže sa kvôli tomu tiež iniciovať mimoriadne zasadnutie Komisie alebo mestského zastupiteľstva.

2.8. Monitorovanie

Monitorovanie plnenia KP bude vykonávať Sociálna komisia. Koordinátorovi pre stratégiu pracovníci Komisie budú pravidelne predkladať správy o postupe realizácie a príprave projektov, o vlastnej činnosti a o iných aktivitách súvisiace s plnením KP. Koordinátor pre stratégiu bude predkladať na zasadnutia Komisie Správy o realizácii KP, pre posúdenie súladu aktivít s Programom hospodárskeho a sociálneho rozvoja. Komisia vydá k realizácii stanovisko, ktoré sa predloží poslancom na mestské zastupiteľstvo pri schvaľovaní ročných rozpočtov. Počas roka sa môže každý poslanec mestského zastupiteľstva oboznámiť s priebehom plnenia KP na mestskom úrade.

3. Použitá literatúra

1. Národné priority rozvoja sociálnych služieb na roky 2015 – 2020,
2. Komunitné plánovanie sociálnych služieb, Woleková, Mezianová, SOCIA – nadácia na podporu sociálnych zmien, 2004
3. Zákon č.369/90 Zb. o obecnom zriadení v platnom znení,
4. Zákon č.448/2008 Z.z. o sociálnych službách v znení neskorších predpisov,
5. Zákon č. 599/2003 Z.z. o hmotnej núdzi,
6. Zákon č. 601/2003 Z.z. o životnom minime,
7. Zákon č. 36/2005 Z.z. o rodine,
8. Zákon č.305/2005 Z.z. o sociálnoprávnej ochrane detí a sociálnej kuratele,
9. Novela zákona č. 305/2005 Z.z. o sociálnoprávnej ochrane detí a sociálnej kuratele,
10. Petrvalská, 2010
11. Šed'ová, M., 2010
12. www.statistics.sk,
13. Popper, Szeghy, Šarkozy, 2009, s.16-18
14. Vagač, 2011, s.4
15. <http://www.etrend.sk>, 11.8.2011
16. Atlas krajiny SR, 2002
17. Popper, Szeghy, Šarkozy, 2009, s.16-18
18. Programu hospodárskeho rozvoja a sociálneho rozvoja mesta, ktorý je strednodobý programový dokument spracovaný na úrovni mesta,
19. Koncepcia územného rozvoja Slovenska 2001, aktualizácia 2010,
20. Národný program reforiem, máj 2012,
21. Návrh základných princípov na prípravu Partnerskej dohody Slovenskej republiky na programové obdobie 2014 – 2020,
22. Stratégia Slovenskej republiky pre integráciu Rómov do roku 2020,
23. Revidovaný národný akčný plán Dekády začleňovania rómskej populácie 2005 - 2015 na roky 2011 – 2015,
24. 2. etapa Programu podpory zdravia znevýhodnených komunit na Slovensku na roky 2009 – 2015,
25. Koncepcia výchovy a vzdelávania rómskych detí a žiakov vrátane rozvoja stredoškolského a vysokoškolského vzdelávania,
26. <http://www.upsvar.sk>,
27. <https://www.employment.gov.sk/>
28. PHRSR Námestovo,
29. Územný plán mesta Námestovo,
30. ÚPD Námestovo.

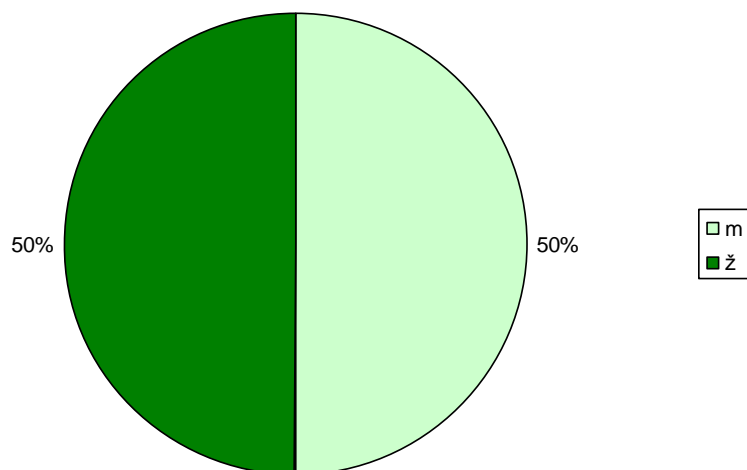
1. Obsah

0.	Komunitné plánovanie – ciele, princípy a zásady	2
0.1.	Princípy, zásady a ciele	3
0.2.	Definovanie skupín sociálnych služieb	5
0.3.	Legislatívne súvislosti	6
0.4.	Východiská	6
0.5.	Fázy komunitného plánovania a definovanie zodpovednosti	10
1.	Sociálno – ekonomická analýza	11
1.1.	Základná charakteristika mesta	11
1.2.	Popis lokality	18
1.3.	Demografický vývoj	19
1.4.	Vzdelanie a zamestnanosť	29
1.5.	Nezamestnanosť, príčiny, dôsledky, prognózy	31
1.6.	Sociálna charakteristika obyvateľstva	36
1.7.	Analýza verejných sociálnych služieb	39
1.8.	Bývanie	53
1.9.	Definovanie zainteresovaných skupín	57
1.10.	Definovanie cieľových skupín	59
2.	Strategická časť	63
2.1.	SWOT analýzy a definovanie priorít	63
2.2.	Vízia a poslanie	74
2.3.	Definovanie priorít, cieľov, zámerov	82
2.4.	Merateľné indikátory	92
2.5.	Akčné plánovanie	97
2.6.	Finančné plánovanie	117
2.7.	Hodnotenie	126
2.8.	Monitorovanie	126
3.	Použitá literatúra	127

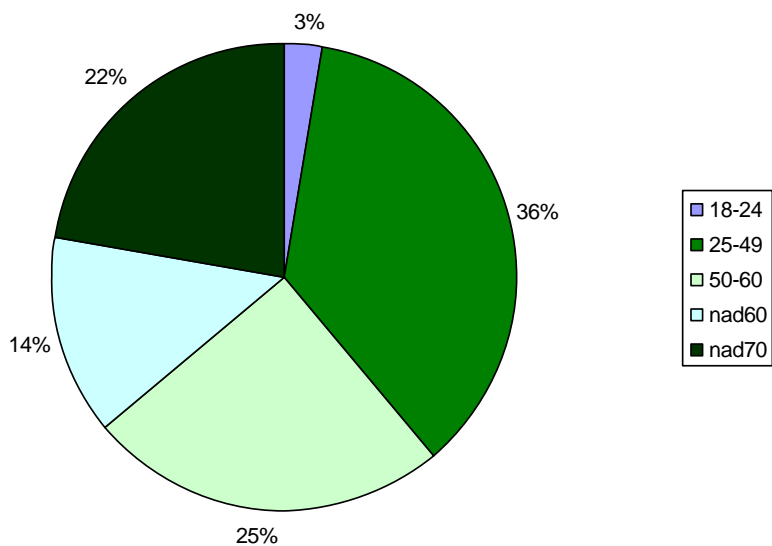
Príloha

Štruktúra prieskumnej vzorky

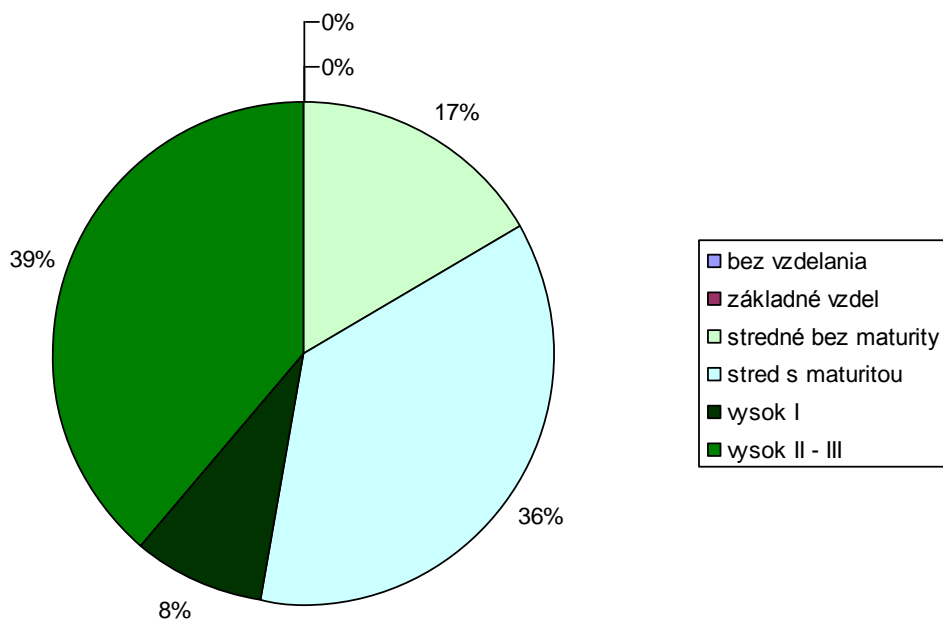
Pohlavie



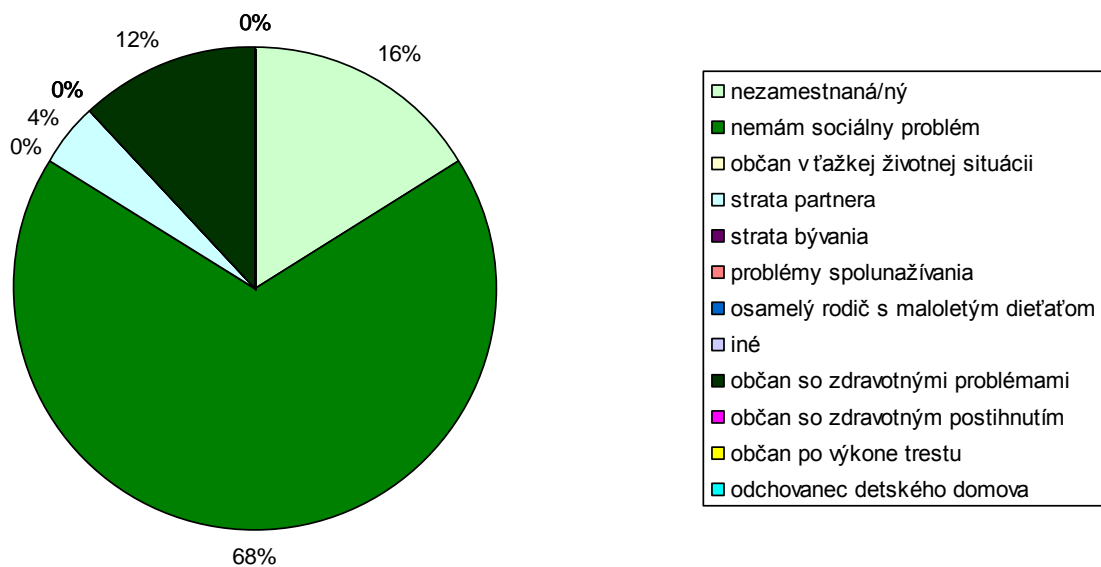
Vek

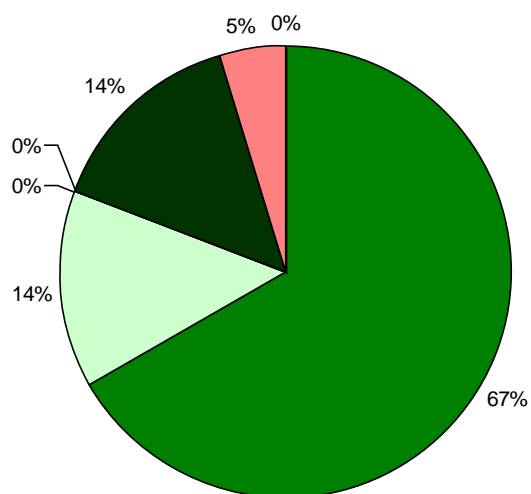


Vzdelanie



Iné charakteristiky





- telesný (funkčné obmedzenie kostrovej alebo svalovej sústavy)
- zmyslový (funkčné obmedzenie zmyslových orgánov – zrak,...)
- mentálny (funkčné obmedzenie mentálnych schopností)
- psychické poruchy (narušenie sociálnej prispôsobivosti)
- funkčné poruchy vnútorných orgánov (chronické choroby dýchacej, srdcovo-cievnej sústavy,..)
- kombinovaný (napr. fyzický + mentálny)
- iný problém